

ラッセル・インベストメントDC外国債券F (運用会社厳選型)

追加型投信／海外／債券

交付運用報告書

第8期（決算日 2025年8月20日）

作成対象期間（2024年8月21日～2025年8月20日）

第8期末(2025年8月20日)	
基準価額	13,394円
純資産総額	1,363百万円
第8期	
騰落率	3.5%
分配金(税込み)合計	0円

(注) 騰落率は分配金(税込み)を分配時に再投資したものとみなして計算したもので、小数点以下第2位を四捨五入して表示しております。

(注) 純資産総額の単位未満は切捨てて表示しております。

◆当ファンドでは、投資信託約款において運用報告書（全体版）を電磁的方法によりご提供する旨を定めております。右記＜お問い合わせ先＞のホームページのトップページから『個人投資家の皆様』を選択していただき、『個人投資家の皆様』のページにある『ファンド一覧』を選択していただきますと、『ファンド一覧』のページにおいて運用報告書（全体版）を閲覧およびダウンロードすることができます。

◆運用報告書（全体版）は、受益者のご請求により交付されます。交付をご請求される方は、販売会社までお問い合わせください。

受益者のみなさまへ

平素は格別のご愛顧を賜り厚く御礼申し上げます。

さて、「ラッセル・インベストメントDC外国債券F（運用会社厳選型）」は、2025年8月20日に第8期決算を行いました。

当ファンドは、主として日本を除く世界先進各国の公社債に実質的に投資して、信託財産の長期的成長を目指します。運用にあたっては、運用スタイルの異なる複数の運用会社を組み合わせた「マルチ・マネージャー運用」を行います。当期におきましても、運用方針に沿った運用を行いました。ここに、その運用状況をご報告申し上げます。

今後とも一層のお引き立てを賜りますよう、よろしくお願い申し上げます。

ラッセル・インベストメント株式会社

東京都港区虎ノ門一丁目3番1号

◆お問い合わせ先

＜電話番号＞ 0120-055-887（フリーダイヤル）

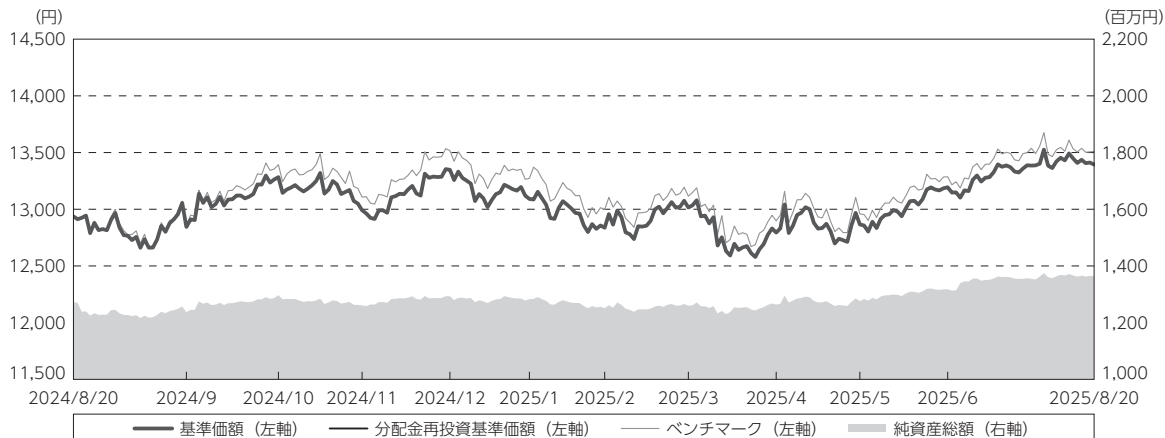
【受付時間：営業日の午前9時～午後5時】

＜ホームページ＞ <https://www.russellinvestments.com/jp/>

◆◆◆運用経過◆◆◆

◆基準価額等の推移◆

(2024年8月21日～2025年8月20日)



期 首：12,937円

期 末：13,394円 (既払分配金(税込み)：0円)

騰落率： 3.5% (分配金再投資ベース)

- (注) 分配金再投資基準価額は、分配金(税込み)を分配時に再投資したものとみなして計算したもので、ファンド運用の実質的なパフォーマンスを示すものです。
- (注) 分配金を再投資するかどうかについてはお客様がご利用のコースにより異なります。また、ファンドの購入価額により課税条件も異なります。したがって、お客様の損益の状況を示すものではありません。
- (注) 分配金再投資基準価額およびF T S E世界国債インデックス(除く日本、円ベース)は、期首(2024年8月20日)の値が基準価額と同一となるように指数化しております。
- (注) 上記騰落率は、小数点以下第2位を四捨五入して表示しております。
- (注) F T S E世界国債インデックス(除く日本、円ベース)は当ファンドのベンチマークです。詳しくは13頁をご参照ください。
- (注) 当ファンドのベンチマークの算出にあたっては、投資信託の基準価額算出方式を考慮して、前日(土、日等を除く)の米ドルベース指数を当日の当ファンドで採用している為替レートで円換算しております(以下同じ)。

◆基準価額の主な変動要因◆

主として日本を除く世界先進各国の公社債に投資しております。当期は、海外債券相場が上昇(債券利回りは低下)したことから、債券はプラス要因となりました。また、為替市場では、日本円が主要通貨に対して下落した(円安となった)影響等から、為替もプラス要因となり、基準価額は上昇する結果となりました。

◆ 1 万口当たりの費用の明細 ◆

(2024年8月21日～2025年8月20日)

項 目	当 期		項 目 の 概 要
	金 額	比 率	
	円	%	
(a) 信 託 報 酬	105	0.803	(a) 信託報酬＝期中の平均基準価額×信託報酬率
(投 信 会 社)	(72)	(0.550)	当ファンドの運用等の対価
(販 売 会 社)	(26)	(0.198)	交付運用報告書等各種書類の送付、口座内での当ファンドに係る管理事務、購入後の情報提供等の対価
(受 託 会 社)	(7)	(0.055)	当ファンドの資産管理等の対価
(b) 売 買 委 託 手 数 料	1	0.006	(b) 売買委託手数料＝期中の売買委託手数料÷期中の平均受益権口数
(先 物 ・ オ プ シ ョ ン)	(1)	(0.006)	売買委託手数料は、有価証券等の売買の際、売買仲介人に支払う手数料
(c) そ の 他 費 用	5	0.038	(c) その他費用＝期中のその他費用÷期中の平均受益権口数
(保 管 費 用)	(5)	(0.038)	海外の保管銀行等に支払う有価証券等の保管、資金の送金等に要する費用
(そ の 他)	(0)	(0.000)	その他は、信託財産に関する租税、信託事務の処理に要する諸費用
合 計	111	0.847	
期中の平均基準価額は、13,039円です。			

(注) 期中の費用（消費税等のかかるものは消費税を含む）は、追加・解約により受益権口数に変動があるため、簡便法により算出した結果です。

(注) 各金額は項目ごとに円未満は四捨五入してあります。

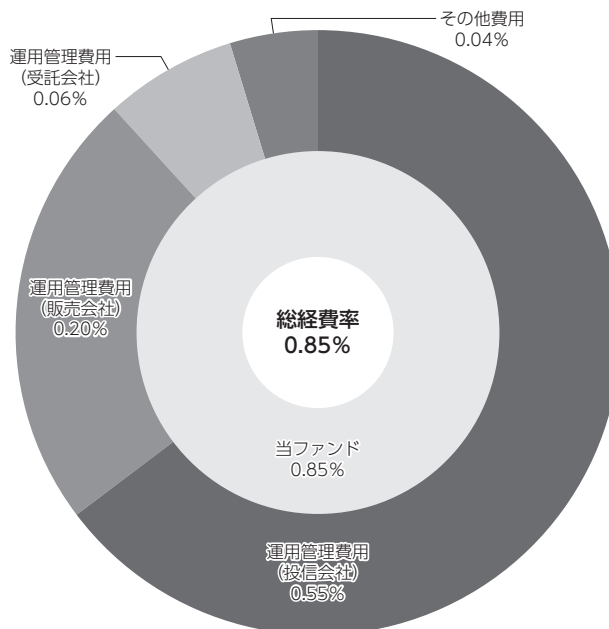
(注) 売買委託手数料およびその他費用は、このファンドが組入れている親投資信託が支払った金額のうち、当ファンドに対応するものを含みます。

(注) 各比率は1万口当たりのそれぞれの費用金額（円未満の端数を含む）を期中の平均基準価額で除して100を乗じたもので、項目ごとに小数点以下第4位を四捨五入して表示しております。

《参考情報》

◆総経費率◆

当期中の運用・管理にかかった費用の総額（原則として、募集手数料、売買委託手数料および有価証券取引税を除く。）を期中の平均受益権口数に期中の平均基準価額（1口当たり）を乗じた数で除した総経費率（年率）は0.85%です。



(注) 当ファンドの費用は1万口当たりの費用明細において用いた簡便法により算出したものです。

(注) 各費用は、原則として、募集手数料、売買委託手数料および有価証券取引税を含みません。

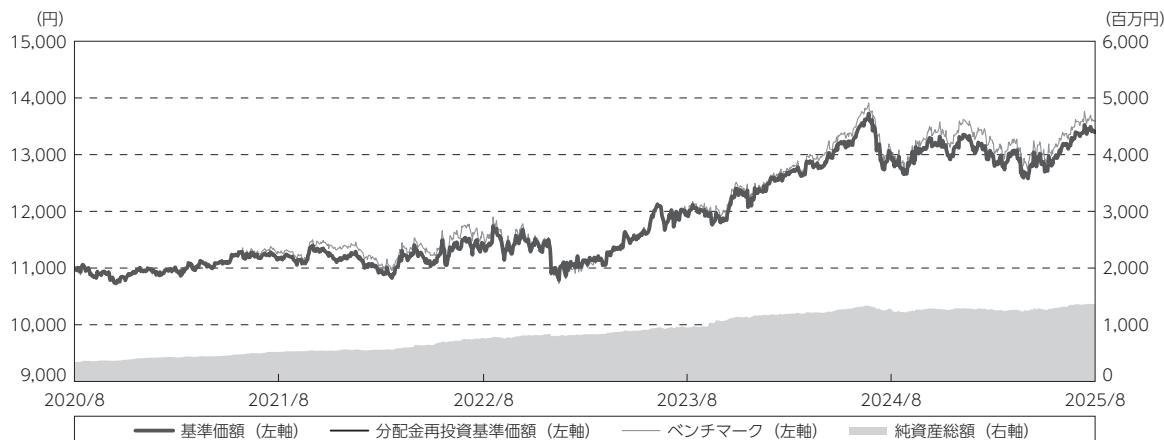
(注) 各比率は、年率換算した値です。

(注) その他費用は、マザーファンドが支払った費用を含みます。

(注) 上記の前提条件で算出したものです。このため、これらの値はあくまでも参考であり、実際に発生した費用の比率とは異なります。

◆最近5年間の基準価額等の推移◆

(2020年8月20日～2025年8月20日)



- (注) 分配金再投資基準価額は、分配金（税込み）を分配時に再投資したものとみなして計算したもので、ファンド運用の実質的なパフォーマンスを示すものです。
- (注) 分配金を再投資するかどうかについてはお客様がご利用のコースにより異なります。また、ファンドの購入価額により課税条件も異なります。したがって、お客様の損益の状況を示すものではありません。
- (注) 分配金再投資基準価額およびF T S E世界国債インデックス（除く日本、円ベース）は、2020年8月20日の値が基準価額と同一となるように指数化しております。

	2020年8月20日 決算日	2021年8月20日 決算日	2022年8月22日 決算日	2023年8月21日 決算日	2024年8月20日 決算日	2025年8月20日 決算日
基準価額 (円)	11,003	11,163	11,425	11,926	12,937	13,394
期間分配金合計(税込み) (円)	—	0	0	0	0	0
分配金再投資基準価額騰落率 (%)	—	1.5	2.3	4.4	8.5	3.5
ベンチマーク騰落率 (%)	—	2.5	2.7	3.5	8.7	4.4
純資産総額 (百万円)	342	521	764	952	1,272	1,363

(注) 上記騰落率は、小数点以下第2位を四捨五入して表示しております。

(注) 純資産総額の単位未満は切捨てて表示しております。

(注) 騰落率は1年前の決算応当日との比較です。

(注) F T S E世界国債インデックス（除く日本、円ベース）は当ファンドのベンチマークです。詳しくは13頁をご参照ください。

◆投資環境について◆

■海外債券市場の動向【第8期（2024年8月21日～2025年8月20日）】

当期の海外債券相場は上昇（債券利回りは低下）しました。

米国の債券市場は、期初から9月にかけては、米景気減速懸念や、米連邦準備制度理事会（F R B）の利下げ観測により一旦上昇したものの、10月から2025年1月は米大統領選を巡るトランプ氏の優勢観測とその勝利、堅調な経済指標、利下げペース鈍化観測等を受けて下落しました。その後、トランプ政権による関税政策をめぐり、2月から4月上旬は景気減速懸念に伴う金利低下で債券相場は上昇して、5月は貿易交渉進展期待から反落しました。6月から期末にかけては、F R Bの利下げへの期待等から上昇し、最終的に前期末を上回る水準で期を終えました。

欧州債券市場は、期初から12月にかけては欧州中央銀行（E C B）の継続的な利下げ、米トランプ政権の関税政策への懸念等から上昇しました。12月から2025年3月にかけては、欧州各国の防衛費増やドイツの財政規律緩和による国債増発懸念等から下落しました。4月は米国の関税政策による景気後退懸念やECBの追加利下げ期待等により上昇しましたが、5月以降期末にかけては利下げ観測が後退するとともに反落し、最終的に前期末を下回る水準で期を終えました。

■為替市場の動向【第8期（2024年8月21日～2025年8月20日）】

為替市場では、日本円は主要通貨に対し下落しました（円安となりました）。

米ドルに対しては、期初から9月にかけては米国のインフレ鈍化や日銀の追加利上げ観測等により一旦円高基調となったものの、10月以降、2025年1月にかけては堅調な米国指標や日本の追加利上げに否定的な見解などを受けて円安が進みました。その後、4月上旬にかけては米国関税政策を受けた米ドル離れとリスク回避の円買いで一時急速に円高が進んだものの、4月下旬以降は米国の堅調な景気動向とF R Bの利下げ観測の後退および日銀の追加利上げ観測が後退したことから、円安基調に転じ、最終的に前期末と比較して円安／米ドル高の水準で期を終えました。

また、ユーロに対しては、期初から2025年4月上旬にかけてはレンジ内での小動きの展開となりましたが、4月下旬以降、期末にかけてはECBの利下げ打ち止め観測が高まるなか、日銀の追加利上げ観測が後退したことから円安／ユーロ高基調となり、前期末と比較して円安／ユーロ高の水準で期を終えました。

◆ポートフォリオについて◆

「ラッセル・インベストメント外国債券マザーファンド」(以下「マザーファンド」といいます。)の受益証券に投資しました。なお、為替ヘッジは行いませんでした。

マザーファンドでは、主として日本を除く世界先進各国の公社債に投資しています。また、運用にあたっては、運用スタイルの異なる複数の運用会社を組み合わせた「マルチ・マネージャー運用」を行っています。

なお、当期は運用会社や目標配分割合の変更は行いませんでした。

当期末における運用会社の構成は以下の通りです。

運用スタイル	運用会社（外部委託先運用会社／投資助言会社） ^(注1)	目標配分割合 ^(注2)
広範囲型	インサイト・インベストメント・マネジメント（グローバル）リミテッド（英国） インサイト・ノースアメリカ・エル・エル・シー（米国）[再委託]	70%
マクロ・バリュウ型	コルチェスター・グローバル・インベスターズ・リミテッド（英国）	30%

(注1) 「運用会社」について、運用の指図にかかる権限を委託する運用会社を「外部委託先運用会社」、外部委託先運用会社が投資助言を受ける会社を「投資助言会社」ということがあります。なお、外部委託先運用会社が運用の指図にかかる権限の一部を再委託する運用会社を「再委託先運用会社」ということがあります。

(注2) 「目標配分割合」とは、マルチ・マネージャー運用において運用会社を組み合わせる際に目安とする配分割合をいいます。

(注3) マザーファンド全体の運用効率を高めること、各運用会社の入替え等に際しての資産の移転管理および一時的な運用、委託会社が必要と判断した場合におけるマザーファンドの一部についての運用（他の運用会社からの投資助言等に基づく運用を含みます。）等を行うため、ラッセル・インベストメント・インプリメンテーション・サービシズ・エル・エル・シー（米国）を採用しています。

◆ベンチマークとの差異について◆

当ファンドの基準価額は、当期中3.5%上昇し、ベンチマークであるF T S E世界国債インデックス（除く日本、円ベース）の上昇率4.4%を0.9%ポイント下回りました。なお、当ファンドの主要投資対象であるマザーファンドは、同期間4.4%上昇し、ベンチマークと同じとなりました。

当ファンドの主要投資対象であるマザーファンドにおけるベンチマークに対する主なプラス要因・マイナス要因は以下の通りです。

●国別配分効果

メキシコやニュージーランドのオーバーウェイト等がプラス要因となりました。

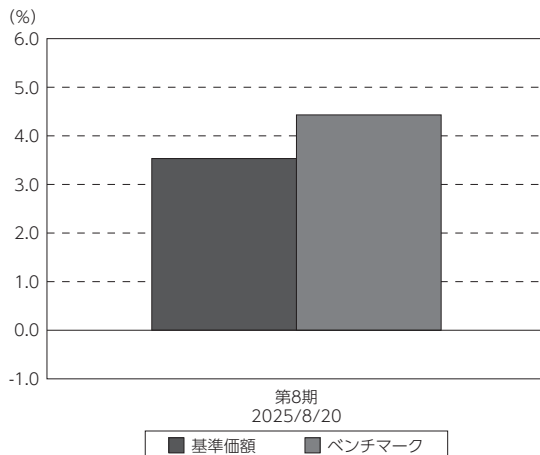
●通貨配分効果

ユーロのアンダーウェイトやカナダドルのオーバーウェイト等がマイナス要因となりました。

●種別配分・銘柄選択効果

新興国債券や事業債のオーバーウェイト、銘柄選択等がプラス要因となりました。
（ベンチマークは国債のみのため、国債以外の債券の保有はベンチマークに対してオーバーウェイトとなります。）

基準価額とベンチマークの対比（騰落率）



(注) 基準価額の騰落率は分配金（税込み）込みです。

(注) F T S E世界国債インデックス（除く日本、円ベース）は当ファンドのベンチマークです。詳しくは13頁をご参照ください。

◆分配金について◆

長期的な信託財産の成長を追求する目的に鑑み、第8期は収益の分配を行いませんでした。なお、収益分配金に充てなかった利益につきましては、信託財産内に留保し、その全額を当ファンドの運用方針に基づき引き続き運用させていただきます。

■分配原資の内訳

（単位：円、1万口当たり・税込み）

項 目	第8期
	2024年8月21日～ 2025年8月20日
当期分配金	—
（対基準価額比率）	— %
当期の収益	—
当期の収益以外	—
翌期繰越分配対象額	3,393

（注）対基準価額比率は当期分配金（税込み）の期末基準価額（分配金込み）に対する比率であり、ファンドの収益率とは異なります。

（注）当期の収益、当期の収益以外は小数点以下切捨てで算出しているため合計が当期分配金と一致しない場合があります。

◆◆◆今後の運用方針◆◆◆

■当ファンド

引き続き、主としてマザーファンドの受益証券に投資します。また、原則として為替ヘッジは行わない方針です。

■マザーファンド

引き続き、主として日本を除く世界先進各国の公社債に投資します。また、運用にあたっては運用スタイルの異なる複数の運用会社を組み合わせた「マルチ・マネージャー運用」を行います。

「マルチ・マネージャー運用」では、継続的で広範な運用会社調査をもとに優れていると判断される運用会社を厳選し、その中から異なる運用スタイルを持つ運用会社を最適と判断される目標配分割合で組み合わせます。今後も、運用会社を継続的にモニタリングし、必要に応じて運用会社や目標配分割合の変更を行うとともに、「マルチ・マネージャー運用」の更なる効率化等を図っていく方針です。

◆◆◆お知らせ◆◆◆

投資信託及び投資法人に関する法律の改正に伴い、「運用報告書」を「運用状況に係る情報」に変更する等、法令との適合性を維持するため所要の約款変更を行いました。なお、運用状況に係る情報の提供は、約款変更後も従来通り運用報告書により行います。（2025年4月1日）

2023年11月に投資信託及び投資法人に関する法律の一部改正が行われ、交付運用報告書については書面交付を原則としていた規定が、電磁的方法を含む情報提供へ変更されました。

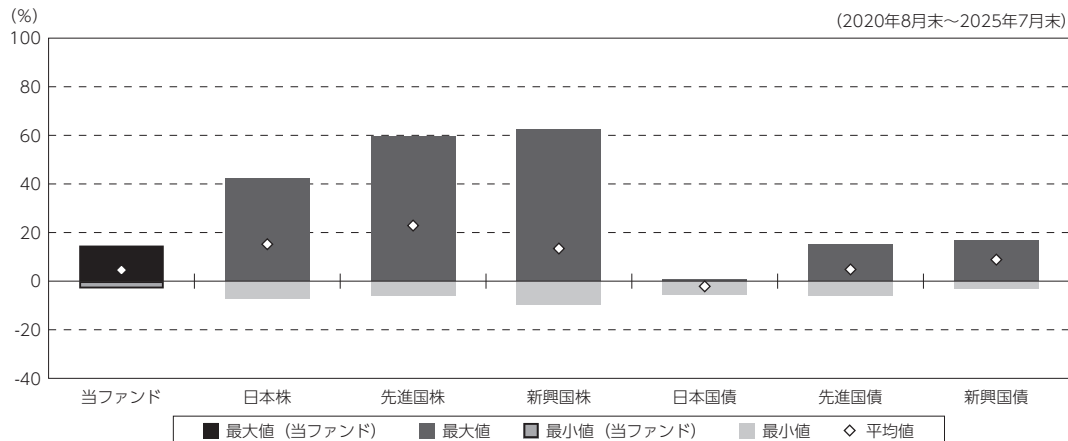
デジタル化の推進を通じて受益者の皆さまの利便性向上を図るとともに、ペーパーレス化による地球環境の保全など、サステナビリティへの貢献に繋がるものと捉えております。ご理解、ご協力を賜りますよう、よろしくお願い申し上げます。

◆◆◆当ファンドの概要◆◆◆

商品分類	追加型投信／海外／債券	
信託期間	原則として無期限です。（2017年8月18日設定）	
運用方針	主として日本を除く世界先進各国の公社債に実質的に投資し、信託財産の長期的成長を図ります。	
主要投資対象	当ファンド	マザーファンド受益証券を主要投資対象とします。
	マザーファンド	日本を除く世界先進各国の公社債を主要投資対象とします。
運用方法	マザーファンドでは、運用スタイルの異なる複数の運用会社を組み合わせた「マルチ・マネージャー運用」を行います。	
投資制限	当ファンド	株式（新株引受権証券および新株予約権証券を含みます。）への実質投資割合は、取得時において信託財産の純資産総額の10%以内とします。 投資信託証券（マザーファンド受益証券および上場投資信託証券を除きます。）への実質投資割合は、信託財産の純資産総額の5%以内とします。 外貨建資産への実質投資割合には制限を設けません。
	マザーファンド	株式（新株引受権証券および新株予約権証券を含みます。）への投資割合は、取得時において信託財産の純資産総額の30%以内とします。 新株引受権証券および新株予約権証券への投資割合は、取得時において信託財産の純資産総額の5%以内とします。 投資信託証券への投資割合は、信託財産の純資産総額の5%以内とします。 外貨建資産への投資割合には制限を設けません。
分配方針	毎決算時に、経費控除後の繰越分を含めた利子・配当等収入と売買益（評価益を含みます。）等から、基準価額水準、市況動向等を勘案して決定します。ただし、基準価額水準、市況動向等によっては分配を行わないことがあります。留保益の運用については、特に制限を設けず、元本部分と同一の運用を行います。	

※当ファンドは、ファミリーファンド方式で運用を行います。ファミリーファンド方式とは、受益者からの資金をまとめてベビーファンド（当ファンド）とし、その資金を主としてマザーファンドの受益証券に投資して、実質的な運用をマザーファンドで行う仕組みです。

◆◆◆当ファンドと代表的な資産クラスとの騰落率の比較◆◆◆



(単位: %)

	当ファンド	日本株	先進国株	新興国株	日本国債	先進国債	新興国債
最大値	14.6	42.1	59.8	62.7	0.6	15.3	16.6
最小値	△ 3.0	△ 7.1	△ 5.8	△ 9.7	△ 5.5	△ 6.1	△ 2.9
平均値	4.6	15.2	22.9	13.4	△ 2.1	4.8	8.9

(注) すべての資産クラスが当ファンドの投資対象とは限りません。

(注) 当ファンドは分配金再投資基準価額の年間騰落率です。

(注) 当ファンドおよび代表的な資産クラスの2020年8月から2025年7月までの各月末における直近1年間の騰落率を元に、その平均値・最大値・最小値を表示したものです。

(注) 年間騰落率は2025年7月末から60ヵ月遡った計算結果であり、当ファンドの決算日に対応した数値とは異なります。

*各資産クラスの年間騰落率の計算に際しては、以下の指数を使用しています。なお、各指数については13頁をご参照ください。

日本株 …… TOPIX（配当込み）

先進国株 …… MSCI KOKUSA I（配当込み）

新興国株 …… MSCI エマージング・マーケット・インデックス（配当込み）

日本国債 …… NOMURA-BPI 国債

先進国債 …… FTSE 世界国債インデックス（除く日本、円ベース）

新興国債 …… FTSE 新興国市場国債インデックス（円ベース）

◆◆◆ファンドデータ◆◆◆

◆当ファンドの組入資産の内容◆

（2025年8月20日現在）


■組入ファンド

銘 柄 名	第8期末
ラッセル・インベストメント外国債券マザーファンド	% 100.4
組入銘柄数	1銘柄


（注）比率は純資産総額に対する評価額の割合です。

（注）組入銘柄に関する詳細な情報等につきましては、運用報告書（全体版）に記載しております。


■資産別配分



■国・地域別配分



■通貨別配分



（注）比率は当ファンドの純資産総額に対する割合です。

（注）国・地域別配分につきましては各銘柄の発行国・地域を表示しております。

◆純資産等◆

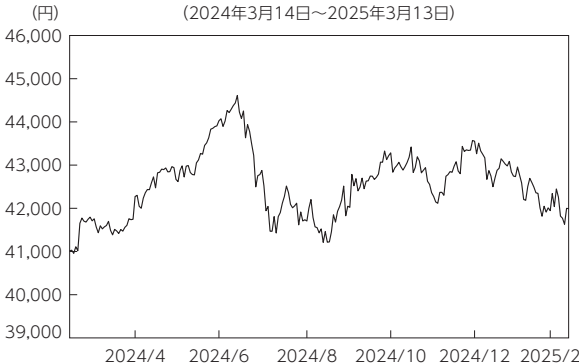
項 目	第8期末
	2025年8月20日
純 資 産 総 額	1,363,063,082円
受 益 権 総 口 数	1,017,694,591口
1万口当たり基準価額	13,394円

（注）期中における追加設定元本額は243,280,829円、同解約元本額は209,291,096円です。

◆組入上位ファンドの概要◆

<ラッセル・インベストメント外国債券マザーファンド>

■基準価額の推移



■1万口当たりの費用の明細

(2024年3月14日～2025年3月13日)

項 目	当 期	
	金 額	比 率
	円	%
(a) 売 買 委 託 手 数 料 (先 物 ・ オ プ シ ョ ン)	4 (4)	0.008 (0.008)
(b) そ の 他 費 用 (保 管 費 用)	16 (16)	0.037 (0.037)
(そ の 他)	(0)	(0.000)
合 計	20	0.045

期中の平均基準価額は、42,547円です。

(注) 上記項目の概要につきましては運用報告書(全体版)をご参照ください。
(注) 各金額は項目ごとに円未満は四捨五入してあります。
(注) 各比率は1万口当たりのそれぞれの費用金額(円未満の端数を含む)を期中の平均基準価額で除して100を乗じたもので、項目ごとに小数点以下第4位を四捨五入して表示しております。

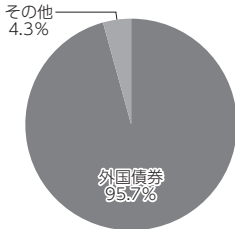
■組入上位10銘柄

(2025年3月13日現在)

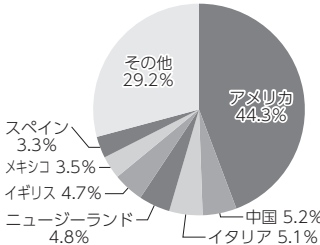
	銘 柄 名	業 種 / 種 別 等	通 貨	国 (地 域)	比率
					%
1	US TREASURY N/B 4.25% 2029/2/28	国債証券	米ドル	アメリカ	4.9
2	US TREASURY N/B 3.125% 2027/8/31	国債証券	米ドル	アメリカ	3.4
3	US TREASURY N/B 2.875% 2032/5/15	国債証券	米ドル	アメリカ	3.3
4	US TREASURY N/B 1.25% 2026/12/31	国債証券	米ドル	アメリカ	3.2
5	BUONI POLIENNALI DEL TES 3.7% 2030/6/15	国債証券	ユーロ	イタリア	2.8
6	US TREASURY N/B 4.25% 2031/2/28	国債証券	米ドル	アメリカ	2.6
7	US TREASURY N/B 1.25% 2028/5/31	国債証券	米ドル	アメリカ	2.5
8	US TREASURY N/B 2.75% 2028/2/15	国債証券	米ドル	アメリカ	2.2
9	CHINA GOVERNMENT BOND 2.05% 2029/4/15	国債証券	オフショア元	中国	2.2
10	US TREASURY N/B 3.875% 2034/8/15	国債証券	米ドル	アメリカ	2.2
組入銘柄数			209銘柄		

(注) 比率は、純資産総額に対する割合です。
(注) 組入銘柄に関する詳細な情報等につきましては、運用報告書(全体版)に記載しております。
(注) 国(地域)は各銘柄の発行国・地域を表示しております。

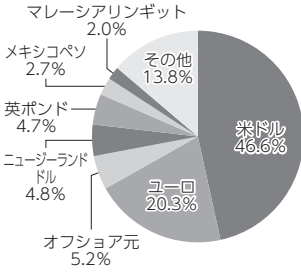
■資産別配分



■国・地域別配分



■通貨別配分



(注) 比率は当ファンドの純資産総額に対する割合です。
(注) 国・地域別配分につきましては各銘柄の発行国・地域を表示しております。
(注) その他にはコール・ローン等を含む場合があります。
※当マザーファンドの計算期間における運用経過の説明は運用報告書(全体版)をご参照ください。

ベンチマークおよび「当ファンドと代表的な資産クラスとの騰落率の比較」に用いた指数について

◆TOPIX（配当込み）

TOPIX（配当込み）は日本の株式市場を広範に網羅するとともに、投資対象としての機能性を有するマーケット・ベンチマークで、配当を考慮したものです。TOPIXの指数値および商標は、株式会社JPX総研または株式会社JPX総研の関連会社（以下「JPX」といいます。）の知的財産であり、すべての権利はJPXが所有しています。また、これらの情報は信頼のおける情報源から得たものではありませんが、JPXはその確実性および完結性に責任を負うものではありません。

◆MSCI KOKUSAI（配当込み）

MSCI KOKUSAI（配当込み）は、MSCI Inc.が開発した株価指数で、日本を除く世界主要国の株価指数を、各国の株式時価総額をベースに合成したものです。当該インデックスに関する著作権およびその他知的財産権はすべてMSCI Inc.に帰属しており、その許諾なしにコピーを含め電子的、機械的な一切の手段その他、あらゆる形態を用い、インデックスの全部または一部を複製、配付、使用することは禁じられています。また、これらの情報は信頼のおける情報源から得たものではありませんが、その確実性および完結性をMSCI Inc.は何ら保証するものではありません。

◆MSCIエマージング・マーケット・インデックス（配当込み）

MSCIエマージング・マーケット・インデックス（配当込み）は、MSCI Inc.が開発した株価指数で、新興国の株価指数を、各国の株式時価総額をベースに合成したものです。当該インデックスに関する著作権およびその他知的財産権はすべてMSCI Inc.に帰属しており、その許諾なしにコピーを含め電子的、機械的な一切の手段その他、あらゆる形態を用い、インデックスの全部または一部を複製、配付、使用することは禁じられています。また、これらの情報は信頼のおける情報源から得たものではありませんが、その確実性および完結性をMSCI Inc.は何ら保証するものではありません。

◆NOMURA-BPI 国債

NOMURA-BPI 国債は、野村フィデューシャリー・リサーチ&コンサルティング株式会社（以下「NFRC」といいます。）が公表する、国内で発行された公募利付国債の市場全体の動向を表す投資収益指数です。NOMURA-BPIは、NFRCが作成している指数で、当該指数に関する一切の知的財産権とその他一切の権利はNFRCに帰属しています。また、NFRCは、当該インデックスの正確性、完全性、信頼性、有用性を保証するものではなく、ファンドの運用成果等に関して一切責任を負うものではありません。

◆FTSE世界国債インデックス（除く日本、円ベース）

FTSE世界国債インデックス（除く日本、円ベース）は、FTSE Fixed Income LLCにより運営され、日本を除く世界主要国の国債の総合収益率を各市場の時価総額で加重平均した債券インデックスです。当該インデックスのデータは、情報提供のみを目的としており、FTSE Fixed Income LLCは、当該データの正確性および完全性を保証せず、またデータの誤謬、脱漏または遅延につき何ら責任を負いません。当該インデックスに対する著作権等の知的財産その他一切の権利はFTSE Fixed Income LLCに帰属します。

◆FTSE新興国市場国債インデックス（円ベース）

FTSE新興国市場国債インデックス（円ベース）は、FTSE Fixed Income LLCにより運営され、主要新興国の国債の総合収益率を各市場の時価総額で加重平均した債券インデックスです。当該インデックスのデータは、情報提供のみを目的としており、FTSE Fixed Income LLCは、当該データの正確性および完全性を保証せず、またデータの誤謬、脱漏または遅延につき何ら責任を負いません。当該インデックスに対する著作権等の知的財産その他一切の権利はFTSE Fixed Income LLCに帰属します。

(余白)

