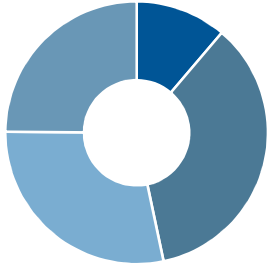


Fonds d'opportunités de revenu Investissements Russell

30 juin 2024

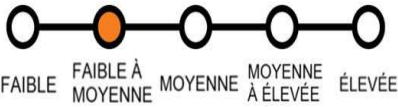
Current asset allocation



Informations importantes

- Actions
- Obligations
- Liquidités
- Unspecified

Tolérance au Risque



Aperçu du Fonds

Date de Création : 03/20/2019

RFG: 1.48%

Actif total du Fonds : \$87,69 M

Le 31 mars 2023. Le ratio des frais de gestion (RFG) est basé sur les frais totaux (à l'exclusion des commissions et autres frais d'opérations de portefeuille) pour la période indiquée et est exprimé en pourcentage annualisé de la valeur nette moyenne quotidienne des actifs au cours de la période.

Pour d'autres codes de fonds, visitez www.russellinvestments.com/ca/fr/codesdesfonds

Objectif du Fonds

L'objectif de placement du Fonds consiste à procurer en premier lieu un niveau élevé de revenu courant et en second lieu une plus-value du capital à long terme.

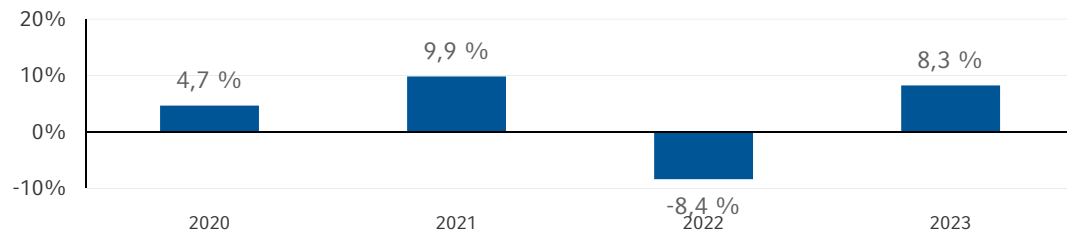
Stratégie d'investissement

Fonds d'opportunités de revenu Investissements Russell (Le Fonds) investit principalement dans des titres de participation internationaux, des titres à revenu fixe nord-américains et internationaux, y compris des titres à rendement élevé, des instruments dérivés (comme des options, des contrats à terme standardisés, des contrats à terme de gré à gré, des swaps), des titres de fonds d'investissement, des espèces et des quasi-espèces. Le Fonds peut conclure des ventes à découvert physiques et (ou) des emprunts aux fins d'investissement.

Tableaux de performances

	1 mois	3 mois	6 mois	Depuis le début de l'année	1 an	3 ans	5 ans	10 ans	Depuis la création
Série F	0,9 %	1,4 %	4,6 %	4,6 %	8,7 %	2,5 %	4,1 %	-	4,2 %

Rendements annuels



Les rendements indiqués sont ceux de la Série F. La Série F est un programme de comptes intégrés ou de services sur honoraires. Par conséquent, la performance indiquée n'inclut pas les honoraires payés par l'investisseur au courtier, lesquels auraient réduit les rendements. Les frais de gestion pour la Série F sont inférieurs à ceux de la Série B. Les rendements annuels correspondent aux rendements par année civile pour les dix dernières années ou depuis la date de création, si le Fonds offre ses parts au moyen d'un prospectus depuis plus d'un an mais moins de 10 ans. Les rendements sont annualisés sauf pour les périodes de moins d'un an.

Les dix titres Principaux

Positions	Pond.
Enbridge Inc	0,7 %
Wells Fargo & Co	0,7 %
Bank Of America Corp	0,7 %
Hsbc Holdings Plc	0,6 %
Saudi Government International Bond	0,6 %
Ubs Group Ag	0,6 %
Jpmorgan Chase & Co	0,6 %
Arcosa Inc	0,6 %
Bgc Group Inc	0,6 %
Novo Nordisk A/S	0,5 %

Les liquidités sont incluses dans le calcul des pondérations, mais exclues de la liste des titres. Dans les cas où un autre fonds d'investissements Russell est détenu, une analyse en profondeur est réalisée sur les titres sous-jacents.

Titres par secteur

Catégorie	Pond.
Technologie de l'information	22,3 %
Immobilier	10,8 %
Finance	10,2 %
Matériaux	10,2 %
Industrie	9,1 %
Services de communication	8,7 %
Santé	8,5 %
Consommation de base	6,9 %
Consommation discrétionnaire	5,7 %
Services aux collectivités	5,6 %
Énergie	2,0 %
Autre	0,0 %

La composante « Autres » comprend la trésorerie et les équivalents de trésorerie, des instruments dérivés et des devises.

30 Juin 2024

Fonds d'opportunités de revenu Investissements Russell

Pondérations régionales

Région	Pond.
États-Unis	61,9 %
Europe hors Royaume-Uni	13,5 %
Marchés émergents	12,3 %
Japon	4,9 %
Canada	2,9 %
Australie/Nouvelle-Zélande	2,0 %
Royaume-Uni	1,7 %
Asie hors Japon	0,9 %

Cette liste ne tient pas compte des valeurs mobilières non classées et son total peut ne pas correspondre à 100 %.

La composante « Autres » comprend la trésorerie et les équivalents de trésorerie, des instruments dérivés et des devises.

Pondération sectorielle Titres à Revenu Fixe

Secteurs	Pond.
Autre	62,4 %
Emerging Markets - Hard Currency	14,0 %
Corporate - High Yield	10,9 %
Corporate - Investment Grade	9,9 %
Emerging Markets - Local Currency	2,9 %
Lié au gouvernement	0,0 %
Bons du Trésor	0,0 %
Titrisations	0,0 %

Les pondérations sectorielles représentent la combinaison des pondérations sectorielles des titres à revenu fixe.

Fonds d'opportunités de revenu Investissements Russell

Access to leading edge investment strategies

Le tableau ci-dessous montre une sélection de stratégies et de sous-conseillers du MASR en date du 30 juin 2024.

REVENU FIXE	ACTIONS			ACTIFS RÉELS	
Dette convertibles	Actions mondiales	Actions américaines	Actions japonaises	Immobilier mondial	Infrastructures mondiales
Oaktree Capital Management, L.P.	Kopernik Global Investors LLC	Boston Partners Global Investors, Inc.	*Sompo Asset Management Co., Ltd.	RREEF America LLC	*First Sentier Investors (Australia) IM Ltd.
Marchés émergents	Actions européens	Actions privilégiées			
Marathon Asset Management L.P.	Berenberg Asset Management LLC	Cohen & Steers Capital Management, Inc			

Stratégies de positionnement et de superposition Investissements Russell – obligations de sociétés à haut rendement, devise, options et effet de levier

Les sous-conseillers présentés constituent une sélection des sous-conseillers des fonds sous-jacents répertoriés ci-dessous. La liste

Fonds d'opportunités de revenu Investissements Russell

Codes des Fonds (FRC)

	Trust CAD	Trust USD
B (frais d'achat)	280	380
B-5	295	395
F (sur honoraires)	680	780
F-5	685	785
O	980	N/A

Pour d'autres codes de fonds, visitez www.russellinvestments.com/ca/fr/codesdesfonds

Information Importante

Les placements dans les fonds communs peuvent faire l'objet de commissions, de commissions de suivi, de frais de gestion et d'autres charges. Avant d'investir, veuillez lire le prospectus. Les taux de rendement indiqués représentent l'historique des rendements globaux composés annuels. Ils tiennent compte des variations de la valeur des parts ainsi que du réinvestissement des distributions uniquement, mais non des frais de vente, de rachat et de distribution ou des frais facultatifs et de l'impôt exigibles de tout porteur de parts et qui auraient diminué le rendement. Les fonds communs de placement ne sont pas garantis, leur valeur fluctue fréquemment et les rendements passés peuvent ne pas se reproduire.

Comme pour tous les fonds communs de placement, l'investissement dans ce fonds comporte des risques qui peuvent le rendre inapproprié pour un investisseur, en fonction de ses objectifs de placement et de sa tolérance au risque. Si le fonds n'obtient pas les rendements escomptés, un investisseur pourrait perdre une partie ou la totalité du capital investi. Veuillez lire le prospectus de ce fonds pour obtenir une description détaillée des risques associés à cet investissement.

Aucune partie du contenu de cette publication ne constitue des conseils juridiques, fiscaux, sur les titres ou de placement. Il ne s'agit pas non plus d'une opinion concernant la pertinence d'un placement ni une sollicitation de quelque type que ce soit. La présente publication a été préparée par Investissements Russell Canada Limitée à titre d'information uniquement et doit être utilisée telle quelle. L'information doit être utilisée telle quelle. Investissements Russell Canada Limitée ne fait aucune déclaration et n'offre aucune garantie à l'égard de cette information.

Droit d'auteur © Investissements Russell Canada Limitée 2024. Tous droits réservés.

Frank Russell Company est le titulaire des marques de commerce Russell contenues aux présentes et de tous les droits de marque liés aux marques commerciales Russell, et autorise les membres du groupe d'entreprises Investissements Russell à les utiliser sous licence. Les membres du groupe d'entreprises Investissements Russell ne sont en aucune façon affiliés à Frank Russell Company ni à toute autre entité exploitée sous la marque «FTSE RUSSELL».

La propriété d'Investissements Russell se compose comme suit : une participation majoritaire de fonds gérés par TA Associates Management, L.P. et une participation minoritaire de fonds gérés par Reverence Capital Partners, L.P. Certains des employés d'Investissements Russell ainsi que Hamilton Lane, LLC détiennent également des participations minoritaires sans contrôle.

Sur demande, nous fournirons nos publications dans des formats accessibles en temps opportun, selon les spécifications des documents. Date de première publication : juillet 2024