

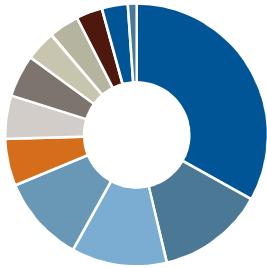
Catégorie portefeuille diversifié de revenu mensuel - séries couvertes en dollars US

31 mars 2025

Allocation d actifs

■ Actions	41,8%
■ Listed Infrastructure	2,0%
■ Listed Real Estate	1,5%
■ Obligations	31,4%
■ Produits alternatifs	6,0%
■ Liquidités	0,4%
■ Unspecified	16,9%

Composition du portefeuille



Sous-conseiller

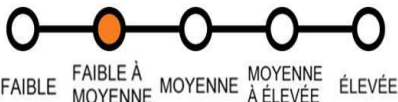
■ RIPL Fixed Income Pool	31,0 %
■ RIPL Canadian Dividend Pool	12,3 %
■ RIPL Global Equity Pool	11,0 %
■ RIPL US Equity Pool	10,0 %
■ RIPL Strategic Income Pool	5,4 %
■ RIPL Overseas Equity Pool	5,0 %
■ RIAMF Yield Opportunities Pool	4,9 %
■ RIPL Global Real Estate Pool	3,5 %
■ RIPL Global Infrastructure Pool	3,5 %
■ RIPL Global Smaller Companies Pool	3,0 %
■ RIPL Emerging Markets Equity Pool	3,0 %
■ Investissements Russell	1,0 %

Cible

■	31,0 %
■	12,3 %
■	11,0 %
■	10,0 %
■	5,4 %
■	5,0 %
■	4,9 %
■	3,5 %
■	3,5 %
■	3,0 %
■	3,0 %
■	1,0 %

Veillez consulter le prospectus pour obtenir une explication des styles de placement et des risques associés à un placement dans un fonds commun de placement.

Tolérance au Risque



Aperçu du Fonds

Date de Création : 07/09/2013

Classe d actifs : Multi-Asset

RFG: 1,11%

Actif total du Fonds : \$317,28 M

Écart-type annualisé 3 ans : 8,88%

Le 31 mars 2023. Le ratio des frais de gestion (RFG) est basé sur les frais totaux (à l'exclusion des commissions et autres frais d'opérations de portefeuille) pour la période indiquée et est exprimé en pourcentage annualisé de la valeur nette moyenne quotidienne des actifs au cours de la période.

Écart-type - Pour la définition des termes veuillez visiter

<https://russellinvestments.com/ca/fr/glossary-of-terms>

Objectif du Fonds

Procurer un revenu et une appréciation du capital à long terme principalement par une exposition à des titres de capitaux propres canadiens et étrangers et, dans une moindre mesure, par une exposition à des placements à revenu fixe en investissant principalement dans d'autres fonds communs de placement, tout en versant une distribution mensuelle (composée parfois d'un remboursement de capital) aux investisseurs.

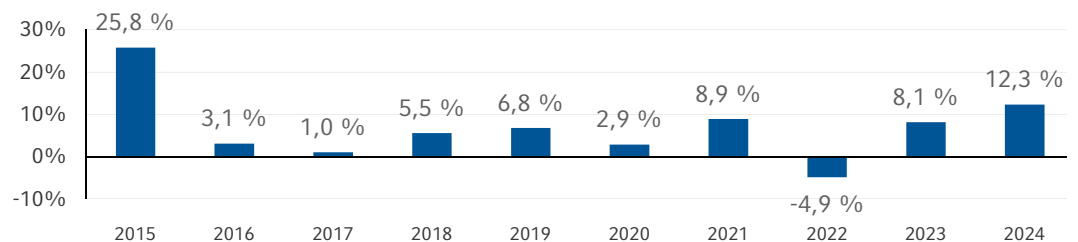
Stratégie d'investissement

Catégorie portefeuille diversifié de revenu mensuel Investissements Russell - séries couvertes en dollars US (Le Fonds) d'investissement investit principalement dans les Fonds sous-jacents. La décision d'investir dans un Fonds sous-jacent est basée sur l'évaluation, effectuée par Investissements Russell, des perspectives boursières et de la capacité des Fonds sous-jacents à contribuer à l'atteinte des objectifs énoncés par Le Fonds d'investissement.

Tableaux de performances

	1 mois	3 mois	6 mois	Depuis le début de l'année	1 an	3 ans	5 ans	10 ans	Depuis la création
Série F	-1,4 %	1,6 %	3,0 %	1,6 %	10,3 %	5,8 %	8,0 %	4,8 %	6,1 %

Rendements annuels



Les rendements indiqués sont ceux de la Série F. La Série F est un programme de comptes intégrés ou de services sur honoraires. Par conséquent, la performance indiquée n'inclut pas les honoraires payés par l'investisseur au courtier, lesquels auraient réduit les rendements. Les frais de gestion pour la Série F sont inférieurs à ceux de la Série B. Les rendements annuels correspondent aux rendements par année civile pour les dix dernières années ou depuis la date de création, si le Fonds offre ses parts au moyen d'un prospectus depuis plus d'un an mais moins de 10 ans. Les rendements sont annualisés sauf pour les périodes de moins d'un an. Les rendements antérieurs ne sont pas garants des rendements futurs.

Les dix titres Principaux

Titres	Pond.
Canadian Government Bond	4,5 %
Province Of Ontario Canada	2,2 %
Canadian Mortgage Pools	1,6 %
Royal Bank Of Canada	1,3 %
Canadian Government Real Return Bond	1,3 %
Apple Inc	1,3 %
Microsoft Corp	1,3 %
Toronto-Dominion Bank/The	1,1 %
United States Treasury Inflation Indexed Bonds	1,1 %
Province Of Quebec Canada	1,0 %

Les liquidités sont incluses dans le calcul des pondérations, mais exclues de la liste des titres. Dans les cas où un autre fonds d'investissements Russell est détenu, une analyse en profondeur est réalisée sur les titres sous-jacents.

Titres par secteur

Catégorie	Pond.
Autre	37,4 %
Corporate - Investment Grade	22,2 %
Lié au gouvernement	18,4 %
Bons du Trésor	13,1 %
Corporate - High Yield	4,2 %
Emerging Markets - Hard Currency	2,4 %
Titrisations	1,8 %
Emerging Markets - Local Currency	0,4 %

La composante « Autres » comprend la trésorerie et les équivalents de trésorerie, des instruments dérivés et des devises.

31 Mars 2025

Catégorie portefeuille diversifié de revenu mensuel - séries

Pondérations régionales

Région	Pond.
Canada	39,2 %
États-Unis	35,8 %
Autre	8,9 %
Europe hors Royaume-Uni	6,6 %
Marchés émergents	3,2 %
Japon	2,3 %
Royaume-Uni	1,7 %
Asie hors Japon	1,6 %
Australie/Nouvelle-Zélande	0,8 %

Cette liste ne tient pas compte des valeurs mobilières non classées et son total peut ne pas correspondre à 100 %.

Codes des Fonds (FRC)

	Catégorie
B-5	2279
F-5	2086

Pour d'autres codes de fonds, visitez www.russellinvestments.com/ca/fr/codesdesfonds

Information Importante

Les placements dans les fonds communs peuvent faire l'objet de commissions, de commissions de suivi, de frais de gestion et d'autres charges. Avant d'investir, veuillez lire le prospectus. Les taux de rendement indiqués représentent l'historique des rendements globaux composés annuels. Ils tiennent compte des variations de la valeur des parts ainsi que du réinvestissement des distributions uniquement, mais non des frais de vente, de rachat et de distribution ou des frais facultatifs et de l'impôt exigibles de tout porteur de parts et qui auraient diminué le rendement. Les fonds communs de placement ne sont pas garantis, leur valeur fluctue fréquemment et les rendements passés peuvent ne pas se reproduire.

Comme pour tous les fonds communs de placement, l'investissement dans ce fonds comporte des risques qui peuvent le rendre inapproprié pour un investisseur, en fonction de ses objectifs de placement et de sa tolérance au risque. Si le fonds n'obtient pas les rendements escomptés, un investisseur pourrait perdre une partie ou la totalité du capital investi. Veuillez lire le prospectus de ce fonds pour obtenir une description détaillée des risques associés à cet investissement.

Droit d'auteur © Investissements Russell Canada Limitée 2025. Tous droits réservés.

Frank Russell Company est le titulaire des marques de commerce Russell contenues aux présentes et de tous les droits de marque liés aux marques commerciales Russell, et autorise les membres du groupe d'entreprises Investissements Russell à les utiliser sous licence. Les membres du groupe d'entreprises Investissements Russell ne sont en aucune façon affiliés à Frank Russell Company ni à toute autre entité exploitée sous la marque «FTSE RUSSELL».

La propriété d'Investissements Russell se compose comme suit : une participation majoritaire de fonds gérés par TA Associates Management, L.P. et une participation minoritaire de fonds gérés par Reverence Capital Partners, L.P. Certains des employés d'Investissements Russell ainsi que Hamilton Lane, LLC détiennent également des participations minoritaires sans contrôle.

Sur demande, nous fournirons nos publications dans des formats accessibles en temps opportun, selon les spécifications des documents. Date de première publication : avril 2025