

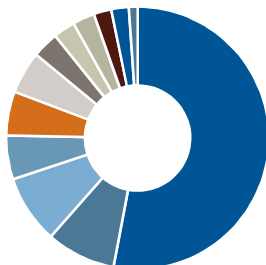
Catégorie portefeuille essentiel de revenu - séries couvertes en dollars US

31 mars 2025

Allocation d actifs

■ Actions	26,5%
■ Obligations	54,1%
■ Liquid Alternatives	7,0%
■ Real Assets	2,5%
■ Unspecified	10,0%

Composition du portefeuille

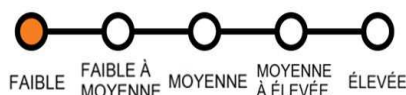


Sous-conseiller

■ RIPL Fixed Income Pool	49,0 %
■ RIPL Canadian Dividend Pool	7,9 %
■ RIPL Strategic Income Pool	7,8 %
■ RIPL Global Equity Pool	5,0 %
■ RIPL US Equity Pool	5,0 %
■ RIAMF Yield Opportunities Pool	4,9 %
■ RIPL Overseas Equity Pool	3,0 %
■ RIPL Global Real Estate Pool	2,5 %
■ RIPL Global Infrastructure Pool	2,5 %
■ RIPL Emerging Markets Equity Pool	2,0 %
■ RIPL Global Smaller Companies Pool	2,0 %
■ Investissements Russell	1,0 %

Veillez consulter le prospectus pour obtenir une explication des styles de placement et des risques associés à un placement dans un fonds commun de placement.

Tolérance au Risque



Aperçu du Fonds

Date de Création : 08/29/2011

Classe d actifs : Multi-Asset

RFG: 2,15%

Actif total du Fonds : \$284,07 M

Écart-type annualisé 3 ans : 7,66%

Le 31 mars 2023. Le ratio des frais de gestion (RFG) est basé sur les frais totaux (à l'exclusion des commissions et autres frais d'opérations de portefeuille) pour la période indiquée et est exprimé en pourcentage annualisé de la valeur nette moyenne quotidienne des actifs au cours de la période.

Écart-type - Pour la définition des termes veuillez visiter <https://russellinvestments.com/ca/fr/glossary-of-terms>.

Objectif du Fonds

Procurer un revenu conjugué à une certaine croissance du capital à long terme, principalement en étant exposé à des titres à revenu fixe, instruments financiers et, dans une moindre mesure, à des titres de participation canadiens et étrangers.

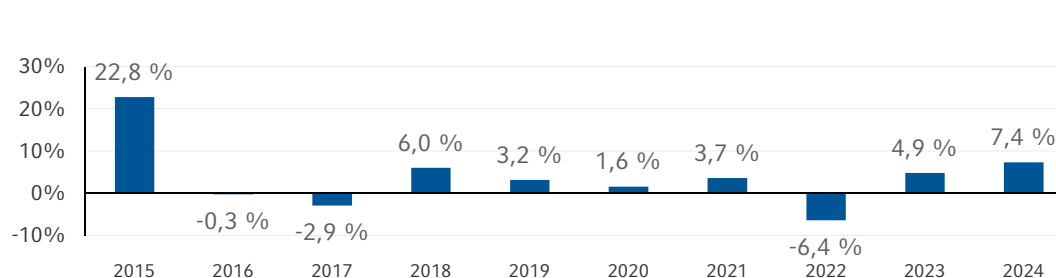
Stratégie d'investissement

Catégorie portefeuille essentiel de revenu Investissements Russell - séries couvertes en dollars US (Le Fonds) d'investissement investit principalement dans les Fonds sous-jacents. La décision d'investir dans un Fonds sous-jacent est basée sur l'évaluation, effectuée par Investissements Russell, des perspectives boursières et de la capacité des Fonds sous-jacents à contribuer à l'atteinte des objectifs énoncés par le Fonds d'investissement.

Tableaux de performances

	1 mois	3 mois	6 mois	Depuis le début de l'année	1 an	3 ans	5 ans	10 ans	Depuis la création
Série B	-1,0 %	1,4 %	1,8 %	1,4 %	7,5 %	2,9 %	3,9 %	2,1 %	3,1 %

Rendements annuels



Tous les rendements indiqués sont uniquement pour la série B et sont net de frais et de dépenses. Les rendements annuels sont les rendements par année civile pour les dix dernières années ou depuis la création du fonds si le fond offre des titres par voie de prospectus depuis plus d'un an mais moins de 10 ans. La performance est annualisée sauf pour les périodes de moins d'un an. Les rendements antérieurs ne sont pas garants des rendements futurs.

Les dix titres Principaux

Titres	Pond.
Canadian Government Bond	7,6 %
Province Of Ontario Canada	3,8 %
Canadian Mortgage Pools	2,7 %
Province Of Quebec Canada	1,8 %
Royal Bank Of Canada	1,6 %
Canadian Government Real Return Bond	1,5 %
Toronto-Dominion Bank/The	1,4 %
Bank Of Nova Scotia/The	1,2 %
Province Of Alberta Canada	1,2 %
British Columbia Investment Management Corp	1,1 %

Les liquidités sont incluses dans le calcul des pondérations, mais exclues de la liste des titres. Dans les cas où un autre fonds d'investissements Russell est détenu, une analyse en profondeur est réalisée sur les titres sous-jacents.

Titres par secteur

Catégorie	Pond.
Corporate - Investment Grade	30,1 %
Lié au gouvernement	26,1 %
Autre	21,6 %
Bons du Trésor	16,3 %
Corporate - High Yield	3,6 %
Titrisations	1,5 %
Emerging Markets - Hard Currency	0,8 %
Emerging Markets - Local Currency	0,0 %

La composante « Autres » comprend la trésorerie et les équivalents de trésorerie, des instruments dérivés et des devises.

31 Mars 2025

Catégorie portefeuille essentiel de revenu - séries couvertes en

Pondérations régionales

Région	Pond.
Canada	52,4 %
États-Unis	25,7 %
Autre	10,6 %
Europe hors Royaume-Uni	4,2 %
Marchés émergents	2,9 %
Japon	1,4 %
Asie hors Japon	1,3 %
Royaume-Uni	1,0 %
Australie/Nouvelle-Zélande	0,5 %

Cette liste ne tient pas compte des valeurs mobilières non classées et son total peut ne pas correspondre à 100 %.

Codes des Fonds (FRC)

	Catégorie
B-5	2229
F-5	2338

Pour d'autres codes de fonds, visitez www.russellinvestments.com/ca/fr/codesdesfonds

Information Importante

Les placements dans les fonds communs peuvent faire l'objet de commissions, de commissions de suivi, de frais de gestion et d'autres charges. Avant d'investir, veuillez lire le prospectus. Les taux de rendement indiqués représentent l'historique des rendements globaux composés annuels. Ils tiennent compte des variations de la valeur des parts ainsi que du réinvestissement des distributions uniquement, mais non des frais de vente, de rachat et de distribution ou des frais facultatifs et de l'impôt exigibles de tout porteur de parts et qui auraient diminué le rendement. Les fonds communs de placement ne sont pas garantis, leur valeur fluctue fréquemment et les rendements passés peuvent ne pas se reproduire.

Comme pour tous les fonds communs de placement, l'investissement dans ce fonds comporte des risques qui peuvent le rendre inapproprié pour un investisseur, en fonction de ses objectifs de placement et de sa tolérance au risque. Si le fonds n'obtient pas les rendements escomptés, un investisseur pourrait perdre une partie ou la totalité du capital investi. Veuillez lire le prospectus de ce fonds pour obtenir une description détaillée des risques associés à cet investissement.

Droit d'auteur © Investissements Russell Canada Limitée 2025. Tous droits réservés.

Frank Russell Company est le titulaire des marques de commerce Russell contenues aux présentes et de tous les droits de marque liés aux marques commerciales Russell, et autorise les membres du groupe d'entreprises Investissements Russell à les utiliser sous licence. Les membres du groupe d'entreprises Investissements Russell ne sont en aucune façon affiliés à Frank Russell Company ni à toute autre entité exploitée sous la marque «FTSE RUSSELL».

La propriété d'Investissements Russell se compose comme suit : une participation majoritaire de fonds gérés par TA Associates Management, L.P. et une participation minoritaire de fonds gérés par Reverence Capital Partners, L.P. Certains des employés d'Investissements Russell ainsi que Hamilton Lane, LLC détiennent également des participations minoritaires sans contrôle.

Sur demande, nous fournirons nos publications dans des formats accessibles en temps opportun, selon les spécifications des documents. Date de première publication : avril 2025