

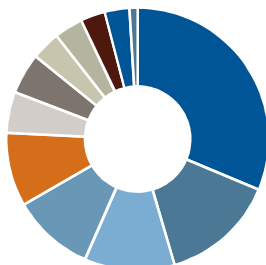
# diversifié de revenu mensuel Investissements Russell

30 juin 2024

## Allocation d actifs

■ Actions	47,7%
■ Obligations	39,8%
■ Liquid Alternatives	5,0%
■ Real Assets	7,5%

## Composition du portefeuille



### Sous-conseiller

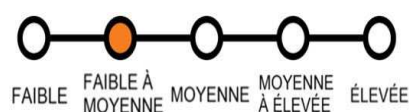
■ RIPL Fixed Income Pool	31,0 %
■ RIPL Canadian Dividend Pool	14,0 %
■ RIPL Global Equity Pool	11,0 %
■ RIPL US Equity Pool	10,0 %
■ RIPL Global Credit Pool	9,0 %
■ RIPL Overseas Equity Pool	5,0 %
■ RIAMF Yield Opportunities Pool	5,0 %
■ RIPL Global Infrastructure Pool	3,5 %
■ RIPL Global Real Estate Pool	3,5 %
■ RIPL Global Smaller Companies Pool	3,0 %
■ RIPL Emerging Markets Equity Pool	3,0 %
■ Investissements Russell	1,0 %

Veillez consulter le prospectus pour obtenir une explication des styles de placement et des risques associés à un placement dans un fonds commun de placement.

### Cible

■ RIPL Fixed Income Pool	31,0 %
■ RIPL Canadian Dividend Pool	14,0 %
■ RIPL Global Equity Pool	11,0 %
■ RIPL US Equity Pool	10,0 %
■ RIPL Global Credit Pool	9,0 %
■ RIPL Overseas Equity Pool	5,0 %
■ RIAMF Yield Opportunities Pool	5,0 %
■ RIPL Global Infrastructure Pool	3,5 %
■ RIPL Global Real Estate Pool	3,5 %
■ RIPL Global Smaller Companies Pool	3,0 %
■ RIPL Emerging Markets Equity Pool	3,0 %
■ Investissements Russell	1,0 %

## Tolérance au Risque



## Aperçu du Fonds

Date de Création : 11/15/2004

Classe d actifs : Multi-Asset

RFG: 2.16%

Actif total du Fonds : \$435,13 M

Annualized std. dev. 3 yr : 8,88%

FRE CA CORPORATE CLASS: A similar corporate class fund is available.

Le 31 mars 2023. Le ratio des frais de gestion (RFG) est basé sur les frais totaux (à l'exclusion des commissions et autres frais d'opérations de portefeuille) pour la période indiquée et est exprimé en pourcentage annualisé de la valeur nette moyenne quotidienne des actifs au cours de la période.

Écart-type - Pour la définition des termes veuillez visiter

<https://russellinvestments.com/ca/fr/glossary-of-terms>

## Objectif du Fonds

Procurer un revenu et une appréciation du capital à long terme principalement par une exposition à des titres de capitaux propres canadiens et étrangers et, dans une moindre mesure, par une exposition à des placements à revenu fixe en investissant principalement dans d'autres fonds communs de placement, tout en versant une distribution mensuelle (composée parfois d'un remboursement de capital) aux investisseurs.

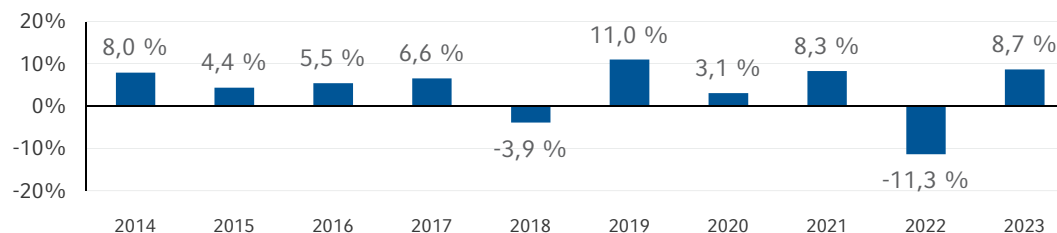
## Stratégie d'investissement

Portefeuille diversifié de revenu mensuel Investissements Russell (Le Fonds) d'investissement investit principalement dans les Fonds sous-jacents. La décision d'investir dans un Fonds sous-jacent est basée sur l'évaluation, effectuée par Investissements Russell, des perspectives boursières et de la capacité des Fonds sous-jacents à contribuer à l'atteinte des objectifs énoncés par Le Fonds d'investissement.

## Tableaux de performances

Série B	1 mois	3 mois	6 mois	Depuis le début de l'année	1 an	3 ans	5 ans	10 ans	Depuis la création
	0,2 %	0,5 %	4,1 %	4,1 %	8,3 %	1,1 %	3,0 %	3,6 %	4,4 %

## Rendements annuels



Tous les rendements indiqués sont uniquement pour la série B et sont net de frais et de dépenses. Les rendements annuels sont les rendements par année civile pour les dix dernières années ou depuis la création du fonds si le fond offre des titres par voie de prospectus depuis plus d'un an mais moins de 10 ans. La performance est annualisée sauf pour les périodes de moins d'un an.

## Les dix titres Principaux

Positions	Pond.
Canadian Government Bond	5,5 %
Province Of Ontario Canada	3,3 %
Royal Bank Of Canada	1,8 %
Province Of Quebec Canada	1,6 %
Toronto-Dominion Bank/The	1,4 %
Microsoft Corp	1,3 %
Canadian Government Real Return Bond	1,3 %
United States Treasury Inflation Indexed Bonds	1,0 %
Enbridge Inc	1,0 %
Canadian Mortgage Pools	1,0 %

Les liquidités sont incluses dans le calcul des pondérations, mais exclues de la liste des titres. Dans les cas où un autre fonds d'investissements Russell est détenu, une analyse en profondeur est réalisée sur les titres sous-jacents.

## Titres par secteur

Catégorie	Pond.
Finance	17,4 %
Technologie de l information	14,4 %
Industrie	13,4 %
Énergie	9,9 %
Immobilier	8,7 %
Consommation discrétionnaire	6,8 %
Santé	6,7 %
Services aux collectivités	5,9 %
Services de communication	5,8 %
Matériaux	5,7 %
Consommation de base	5,3 %
Autre	0,0 %

La composante « Autres » comprend la trésorerie et les équivalents de trésorerie, des instruments dérivés et des devises.

30 Juin 2024

# diversifié de revenu mensuel Investissements Russell

## Pondérations régionales

Région	Pond.
Canada	43,2 %
États-Unis	35,9 %
Europe hors Royaume-Uni	7,5 %
Autre	3,2 %
Marchés émergents	3,1 %
Japon	2,8 %
Royaume-Uni	1,9 %
Australie/Nouvelle-Zélande	1,2 %
Asie hors Japon	1,1 %

Cette liste ne tient pas compte des valeurs mobilières non classées et son total peut ne pas correspondre à 100 %.

## Codes des Fonds (FRC)

	Fiducie	Catégorie
B (frais d'achat)	N/A	2079
B-5	550	2069
B-7	701	2066
F (sur honoraires)	N/A	2084
F-5	555	2064
F-7	777	2065
O	704	5006
O-7	804	2085

Pour d'autres codes de fonds, visitez [www.russellinvestments.com/ca/fr/codesdesfonds](http://www.russellinvestments.com/ca/fr/codesdesfonds)

## Information Importante

Les placements dans les fonds communs peuvent faire l'objet de commissions, de commissions de suivi, de frais de gestion et d'autres charges. Avant d'investir, veuillez lire le prospectus. Les taux de rendement indiqués représentent l'historique des rendements globaux composés annuels. Ils tiennent compte des variations de la valeur des parts ainsi que du réinvestissement des distributions uniquement, mais non des frais de vente, de rachat et de distribution ou des frais facultatifs et de l'impôt exigibles de tout porteur de parts et qui auraient diminué le rendement. Les fonds communs de placement ne sont pas garantis, leur valeur fluctue fréquemment et les rendements passés peuvent ne pas se reproduire.

Comme pour tous les fonds communs de placement, l'investissement dans ce fonds comporte des risques qui peuvent le rendre inapproprié pour un investisseur, en fonction de ses objectifs de placement et de sa tolérance au risque. Si le fonds n'obtient pas les rendements escomptés, un investisseur pourrait perdre une partie ou la totalité du capital investi. Veuillez lire le prospectus de ce fonds pour obtenir une description détaillée des risques associés à cet investissement.

La diversification et la répartition stratégique de l'actif ne garantissent pas un profit et ne protègent pas contre les pertes en cas de repli boursier.

Aucune partie du contenu de cette publication ne constitue des conseils juridiques, fiscaux, sur les titres ou de placement. Il ne s'agit pas non plus d'une opinion concernant la pertinence d'un placement ni une sollicitation de quelque type que ce soit. La présente publication a été préparée par Investissements Russell Canada Limitée à titre d'information uniquement et doit être utilisée telle quelle. L'information doit être utilisée telle quelle. Investissements Russell Canada Limitée ne fait aucune déclaration et n'offre aucune garantie à l'égard de cette information.

Droit d'auteur © Investissements Russell Canada Limitée 2024. Tous droits réservés.

Frank Russell Company est le titulaire des marques de commerce Russell contenues aux présentes et de tous les droits de marque liés aux marques commerciales Russell, et autorise les membres du groupe d'entreprises Investissements Russell à les utiliser sous licence. Les membres du groupe d'entreprises Investissements Russell ne sont en aucune façon affiliés à Frank Russell Company ni à toute autre entité exploitée sous la marque «FTSE RUSSELL».

La propriété d'Investissements Russell se compose comme suit : une participation majoritaire de fonds gérés par TA Associates Management, L.P. et une participation minoritaire de fonds gérés par Reverence Capital Partners, L.P. Certains des employés d'Investissements Russell ainsi que Hamilton Lane, LLC détiennent également des participations minoritaires sans contrôle.

Sur demande, nous fournirons nos publications dans des formats accessibles en temps opportun, selon les spécifications des documents. Date de première publication : juillet 2024