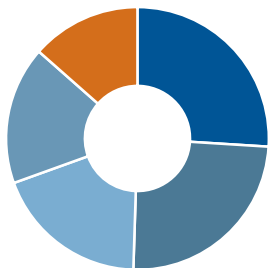


## Fonds d'actions internationales Investissements Russell

31 octobre 2025

## Composition du portefeuille



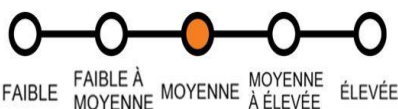
## Sous-conseiller

Wellington Management Canada ULC	26,0 %
Intermede Investment Partners Limited	24,5 %
Numeric Investors LLC	19,0 %
Investissements Russell	17,0 %
Pzena Investment Management, LLC	13,5 %

Veuillez consulter le prospectus pour obtenir une explication des styles de placement et des risques associés à un placement dans un fonds commun de placement.

La liste des sous-conseillers est à jour à la date de ce rapport et peut changer. Investissements Russell se réserve le droit de faire appel à un sous-conseiller ou de mettre fin à sa relation d'affaires avec lui en tout temps et sans préavis.

## Tolérance au Risque



## Aperçu du Fonds

Date de Création : 01/08/2001

RFG: 2,47%

Actif total du Fonds : \$242,89 M

Cours/bénéfices : 18,82

Cours-valeur comptable : 1,99

Rendement des actions : 2,7%

Capitalisation boursière moyenne pondérée : \$156,64 G

Écart-type annualisé 3 ans : 10,72%

Le 31 mars 2023. Le ratio des frais de gestion (RFG) est basé sur les frais totaux (à l'exclusion des commissions et autres frais d'opérations de portefeuille) pour la période indiquée et est exprimé en pourcentage annualisé de la valeur nette moyenne quotidienne des actifs au cours de la période.

Reflète le taux annuel de paiement des dividendes. Il s'agit de la moyenne pondérée des taux annuels de dividendes pour chaque action (incluant tous les dividendes spéciaux) divisée par le cours de chaque action au 31 mars 2024. Il n'est pas tenu compte dans ce calcul des frais de gestion des placements et des taxes qui auraient réduit le rendement indiqué. Le rendement en dividendes peut évoluer en fonction du rendement des actions sous-jacentes.

Écart-type - Pour la définition des termes veuillez visiter

<https://russellinvestments.com/ca/fr/glossary-of-terms>

## Objectif du Fonds

Procurer un rendement global et une diversification en investissant principalement dans des titres de capitaux propres cotés sur des bourses reconnues et émis par des sociétés ni américaines ni canadiennes, ainsi que par un investissement dans des titres à revenu fixe émis par des sociétés ni canadiennes ni américaines ou par des États, à l'exception du Canada et des États-Unis.

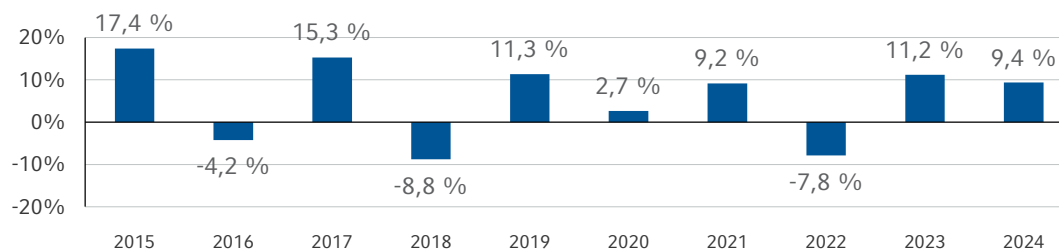
## Stratégie d'investissement

Fonds d'actions internationales Investissements Russell (Le Fonds) investit principalement dans les titres d'émetteurs situés dans d'autres pays que les États-Unis et le Canada, mais peut investir dans d'autres pays et dans les marchés émergents. Les Fonds recourent aux styles de gestion suivants : axé sur le marché, valeur, petites capitalisations, croissance et qualité.

## Tableaux de performances

	1 mois	3 mois	6 mois	Depuis le début de l'année	1 an	3 ans	5 ans	10 ans	Depuis la création
Série B	0,8 %	7,3 %	12,8 %	21,2 %	20,9 %	18,0 %	11,4 %	5,8 %	2,9 %

## Rendements annuels



Tous les rendements indiqués sont uniquement pour la série B et sont net de frais et de dépenses. Les rendements annuels sont les rendements par année civile pour les dix dernières années ou depuis la création du fonds si le fond offre des titres par voie de prospectus depuis plus d'un an mais moins de 10 ans. La performance est annualisée sauf pour les périodes de moins d'un an. Les rendements antérieurs ne sont pas garants des rendements futurs.

## Les dix titres Principaux

Titres	Pond.
Taiwan Semiconductor Manufacturing Co Ltd	2,2 %
Ubs Group Ag	1,3 %
Tencent Holdings Ltd	1,3 %
Schneider Electric Se	1,2 %
Sanofi Sa	1,0 %
Alibaba Group Holding Ltd	1,0 %
Haleon Plc	0,9 %
Sap Se	0,8 %
Shell Plc	0,8 %
Lvmh Moet Hennessy Louis Vuitton Se	0,8 %

Les liquidités sont incluses dans le calcul des pondérations, mais exclues de la liste des titres. Dans les cas où un autre fonds d'investissements Russell est détenu, une analyse en profondeur est réalisée sur les titres sous-jacents.

## Titres par secteur

Catégorie	Pond.
Finance	22,9 %
Industrie	17,4 %
Santé	11,9 %
Consommation discrétionnaire	11,5 %
Technologie de l'information	10,3 %
Services de communication	7,2 %
Consommation de base	7,1 %
Matériaux	6,2 %
Énergie	2,5 %
Services aux collectivités	2,0 %
Immobilier	1,1 %
Autre	0,0 %

Cette liste ne tient pas compte des valeurs mobilières non classées et son total peut ne pas correspondre à 100 %. Le secteur Autres comprend les instruments de placement qui n'appartiennent à aucun des neuf secteurs énumérés ci-dessus.

31 Octobre 2025

# Fonds d'actions internationales Investissements Russell

## Pondérations régionales

Région	Pond.
Europe hors Royaume-Uni	49,0 %
Japon	20,9 %
Royaume-Uni	14,5 %
Australie/Nouvelle-Zélande	5,3 %
Marchés émergents	4,2 %
Asie hors Japon	3,1 %
États-Unis	2,2 %
Canada	0,7 %

Cette liste ne tient pas compte des valeurs mobilières non classées et son total peut ne pas correspondre à 100 %.

## Codes des Fonds (FRC)

	Fiducie	Catégorie
B (frais d'achat)	521	2022
F (sur honoraires)	522	2027
O	414	5002

Pour d'autres codes de fonds, visitez [www.russellinvestments.com/ca/fr/codesdesfonds](http://www.russellinvestments.com/ca/fr/codesdesfonds)

Anciennement connu sous le nom de Fonds d'actions outre-mer Investissements Russell.

## Information Importante

Les placements dans les fonds communs peuvent faire l'objet de commissions, de commissions de suivi, de frais de gestion et d'autres charges. Avant d'investir, veuillez lire le prospectus. Les taux de rendement indiqués représentent l'historique des rendements globaux composés annuels. Ils tiennent compte des variations de la valeur des parts ainsi que du réinvestissement des distributions uniquement, mais non des frais de vente, de rachat et de distribution ou des frais facultatifs et de l'impôt exigibles de tout porteur de parts et qui auraient diminué le rendement. Les fonds communs de placement ne sont pas garantis, leur valeur fluctue fréquemment et les rendements passés peuvent ne pas se reproduire.

Comme pour tous les fonds communs de placement, l'investissement dans ce fonds comporte des risques qui peuvent le rendre inapproprié pour un investisseur, en fonction de ses objectifs de placement et de sa tolérance au risque. Si le fonds n'obtient pas les rendements escomptés, un investisseur pourrait perdre une partie ou la totalité du capital investi. Veuillez lire le prospectus de ce fonds pour obtenir une description détaillée des risques associés à cet investissement.

Aucune partie du contenu de cette publication ne constitue des conseils juridiques, fiscaux, sur les titres ou de placement. Il ne s'agit pas non plus d'une opinion concernant la pertinence d'un placement ni une sollicitation de quelque type que ce soit. La présente publication a été préparée par Investissements Russell Canada Limitée à titre d'information uniquement et doit être utilisée telle quelle. L'information doit être utilisée telle quelle. Investissements Russell Canada Limitée ne fait aucune déclaration et n'offre aucune garantie à l'égard de cette information.

Droit d'auteur © Investissements Russell Canada Limitée 2025. Tous droits réservés.

Frank Russell Company est le titulaire des marques de commerce Russell contenues aux présentes et de tous les droits de marque liés aux marques commerciales Russell, et autorise les membres du groupe d'entreprises Investissements Russell à les utiliser sous licence. Les membres du groupe d'entreprises Investissements Russell ne sont en aucune façon affiliés à Frank Russell Company ni à toute autre entité exploitée sous la marque «FTSE RUSSELL».

La propriété d'Investissements Russell se compose comme suit : une participation majoritaire de fonds gérés par TA Associates Management, L.P. et une participation minoritaire de fonds gérés par Reverence Capital Partners, L.P. Certains des employés d'Investissements Russell ainsi que Hamilton Lane, LLC détiennent également des participations minoritaires sans contrôle.

Sur demande, nous fournirons nos publications dans des formats accessibles en temps opportun, selon les spécifications des documents. Date de première publication : novembre 2025