

ラッセル・インベストメント外国株式ファンド

愛称：ワールド・プロフェSSIONALS[®]

追加型投信／海外／株式

交付運用報告書

第10期（決算日 2026年4月20日）

作成対象期間（2025年4月19日～2026年4月20日）

第10期末(2026年4月20日)	
基準価額	46,180円
純資産総額	1,970百万円
第10期	
騰落率	45.5%
分配金(税込み)合計	0円

(注) 騰落率は分配金(税込み)を分配時に再投資したものとみなして計算したもので、小数点以下第2位を四捨五入して表示しております。

(注) 純資産総額の単位未満は切捨てて表示しております。

◆当ファンドでは、投資信託約款において運用報告書(全体版)を電磁的方法によりご提供する旨を定めております。右記<お問い合わせ先>のホームページのトップページから『個人投資家の皆様』を選択していただき、『個人投資家の皆様』のページにある『ファンド一覧』を選択していただきますと、『ファンド一覧』のページにおいて運用報告書(全体版)を閲覧およびダウンロードすることができます。

◆運用報告書(全体版)は、受益者のご請求により交付されます。交付をご請求される方は、販売会社までお問い合わせください。

受益者のみなさまへ

平素は格別のご愛顧を賜り厚く御礼申し上げます。

さて、「ラッセル・インベストメント外国株式ファンド」は、2026年4月20日に第10期決算を行いました。

当ファンドは、主として日本を除く世界先進各国の株式に実質的に投資して、信託財産の長期的な成長を目指します。運用にあたっては、複数の運用会社を厳選し、これらをバランスよく組み合わせ、必要に応じて入替え等を行います。当期におきましても、運用方針に沿った運用を行いました。ここに、その運用状況をご報告申し上げます。

今後とも一層のお引き立てを賜りますよう、よろしくお願い申し上げます。

ラッセル・インベストメント株式会社

東京都港区虎ノ門一丁目3番1号

◆お問い合わせ先

<電話番号> 0120-055-887 (フリーダイヤル)

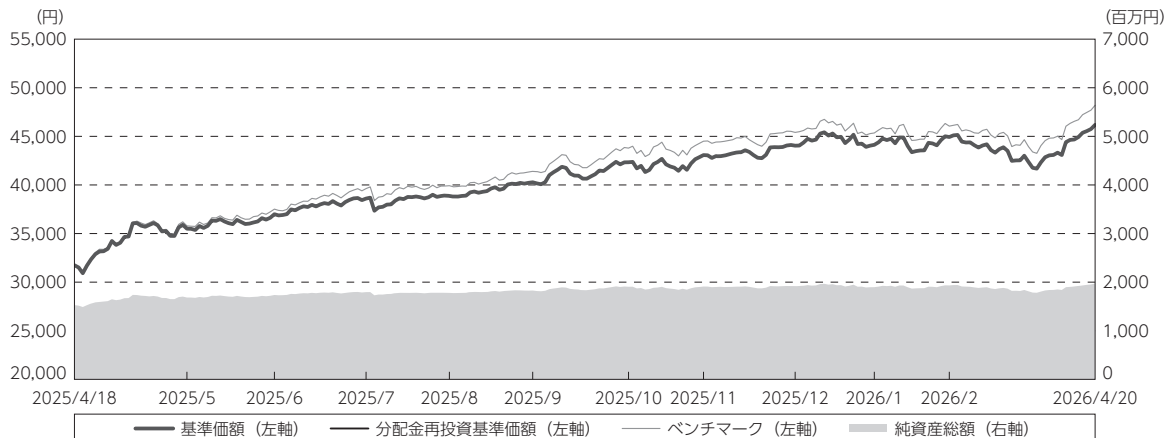
[受付時間：営業日の午前9時～午後5時]

<ホームページ> <https://www.russellinvestments.com/jp/>

◆◆◆運用経過◆◆◆

◆基準価額等の推移◆

(2025年4月19日～2026年4月20日)



期首：31,738円

期末：46,180円 (既払分配金(税込み)：0円)

騰落率：45.5% (分配金再投資ベース)

(注) 分配金再投資基準価額は、分配金(税込み)を分配時に再投資したものとみなして計算したもので、ファンド運用の実質的なパフォーマンスを示すものです。

(注) 分配金を再投資するかどうかについてはお客様がご利用のコースにより異なります。また、ファンドの購入価額により課税条件も異なります。したがって、お客様の損益の状況を示すものではありません。

(注) 分配金再投資基準価額およびMSCI KOKUSA I (配当込み)は、期首(2025年4月18日)の値が基準価額と同一となるように指数化しております。

(注) 上記騰落率は、小数点以下第2位を四捨五入して表示しております。

(注) MSCI KOKUSA I (配当込み)は当ファンドのベンチマークです。詳しくは12頁をご参照ください。

◆基準価額の変動要因◆

主として日本を除く世界先進各国の株式に投資しております。当期は、海外株式相場が米関税政策への懸念の後退、人工知能(AI)関連需要への期待、米欧の中央銀行の利下げ等を背景に上昇したことから、株価はプラス要因となりました。為替も主要通貨に対して円安となり、プラス要因となったことから、基準価額は上昇しました。

◆ 1万口当たりの費用の明細 ◆

(2025年4月19日～2026年4月20日)

項 目	当 期		項 目 の 概 要
	金 額	比 率	
(a) 信 託 報 酬	円	%	(a) 信託報酬＝期中の平均基準価額×信託報酬率
(投 信 会 社)	(379)	(0.940)	当ファンドの運用等の対価
(販 売 会 社)	(89)	(0.221)	交付運用報告書等各种書類の送付、口座内での当ファンドに係る管理事務、購入後の情報提供等の対価
(受 託 会 社)	(22)	(0.055)	当ファンドの資産管理等の対価
(b) 売 買 委 託 手 数 料	8	0.020	(b) 売買委託手数料＝期中の売買委託手数料÷期中の平均受益権口数 売買委託手数料は、有価証券等の売買の際、売買仲人に支払う手数料
(株 式)	(7)	(0.017)	
(投 資 信 託 証 券)	(0)	(0.000)	
(先 物 ・ オ プ シ ョ ン)	(1)	(0.003)	
(c) 有 価 証 券 取 引 税	6	0.015	(c) 有価証券取引税＝期中の有価証券取引税÷期中の平均受益権口数 有価証券取引税は、有価証券の取引の都度発生する取引に関する税金
(株 式)	(6)	(0.015)	
(投 資 信 託 証 券)	(0)	(0.000)	
(d) そ の 他 費 用	56	0.138	(d) その他費用＝期中のその他費用÷期中の平均受益権口数
(保 管 費 用)	(4)	(0.009)	海外の保管銀行等に支払う有価証券等の保管、資金の送金等に要する費用
(監 査 費 用)	(19)	(0.048)	監査法人に支払う当ファンドの財務諸表の監査に要する費用
(印 刷)	(9)	(0.023)	当ファンドの法定開示資料の印刷等に係る費用
(そ の 他)	(23)	(0.057)	その他は、信託事務の処理に要する諸費用、信託財産に関する租税
合 計	560	1.390	
期中の平均基準価額は、40,299円です。			

(注) 期中の費用（消費税等のかかるものは消費税等を含む）は、追加・解約により受益権口数に変動があるため、簡便法により算出した結果です。

(注) 各金額は項目ごとに円未満は四捨五入してあります。

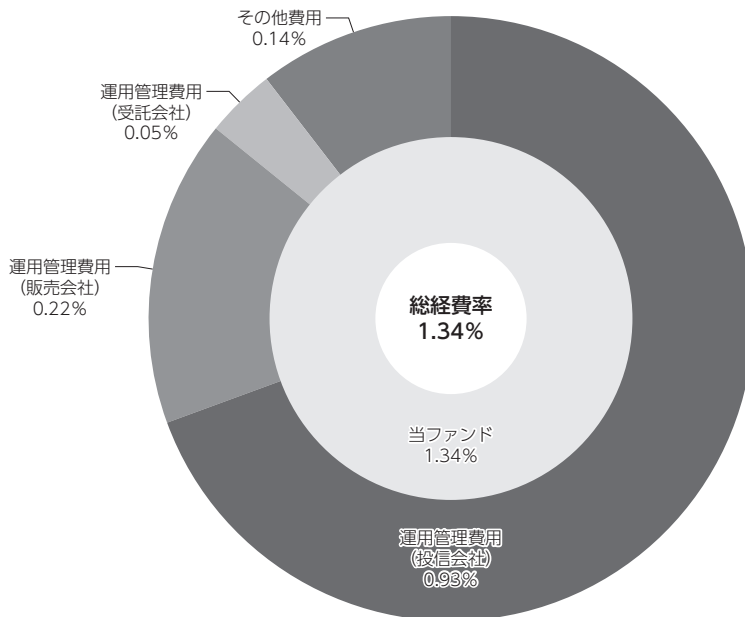
(注) 売買委託手数料、有価証券取引税およびその他費用は、このファンドが組入れている親投資信託が支払った金額のうち、当ファンドに対応するものを含みます。

(注) 各比率は1万口当たりのそれぞれの費用金額（円未満の端数を含む）を期中の平均基準価額で除して100を乗じたもので、項目ごとに小数点以下第4位を四捨五入して表示しております。

《参考情報》

◆総経費率◆

当期中の運用・管理にかかった費用の総額（原則として、募集手数料、売買委託手数料および有価証券取引税を除く。）を期中の平均受益権口数に期中の平均基準価額（1口当たり）を乗じた数で除した総経費率（年率）は1.34%です。



(注) 当ファンドの費用は1万口当たりの費用明細において用いた簡便法により算出したものです。

(注) 各費用は、原則として、募集手数料、売買委託手数料および有価証券取引税を含みません。

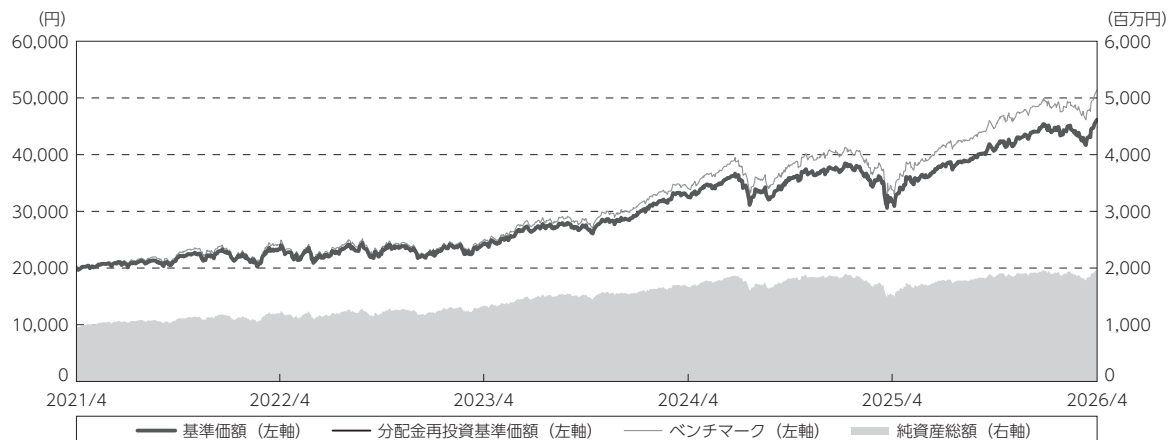
(注) 各比率は、年率換算した値です。

(注) その他費用は、マザーファンドが支払った費用を含みます。

(注) 上記の前提条件で算出したものです。このため、これらの値はあくまでも参考であり、実際に発生した費用の比率とは異なります。

◆最近5年間の基準価額等の推移◆

(2021年4月19日～2026年4月20日)



- (注) 分配金再投資基準価額は、分配金(税込み)を分配時に再投資したものとみなして計算したもので、ファンド運用の実質的なパフォーマンスを示すものです。
 (注) 分配金を再投資するかどうかについてはお客様がご利用のコースにより異なります。また、ファンドの購入価額により課税条件も異なります。したがって、お客様の損益の状況を示すものではありません。
 (注) 分配金再投資基準価額およびMSCI KOKUSAI (配当込み) は、2021年4月19日の値が基準価額と同一となるように指数化しております。

	2021年4月19日 決算日	2022年4月18日 決算日	2023年4月18日 決算日	2024年4月18日 決算日	2025年4月18日 決算日	2026年4月20日 決算日
基準価額 (円)	20,047	23,301	24,319	32,494	31,738	46,180
期間分配金合計(税込み) (円)	—	0	0	0	0	0
分配金再投資基準価額騰落率 (%)	—	16.2	4.4	33.6	△ 2.3	45.5
ベンチマーク騰落率 (%)	—	20.4	3.4	36.1	△ 0.3	51.9
純資産総額 (百万円)	967	1,203	1,338	1,665	1,527	1,970

- (注) 上記騰落率は、小数点以下第2位を四捨五入して表示しております。
 (注) 純資産総額の単位未満は切捨てて表示しております。
 (注) 騰落率は1年前の決算当日との比較です。
 (注) MSCI KOKUSAI (配当込み) は当ファンドのベンチマークです。詳しくは12頁をご参照ください。

◆投資環境について◆

■海外株式市場の動向 [第10期 (2025年4月19日～2026年4月20日)]

当期、海外の株式相場は上昇しました。

米国の関税政策への懸念の後退、人工知能 (AI) 関連需要への期待による半導体関連銘柄の上昇、堅調な企業業績、米欧の中央銀行の利下げ等を背景に、期を通じて総じて上昇基調で推移しました。2026年3月以降は、イランでの軍事衝突等の中東の地政学リスクへの懸念から下落しましたが、期末にかけては停戦への期待等から上昇して、最終的に前期末を上回る水準で期を終えました。

■為替市場の動向 [第10期 (2025年4月19日～2026年4月20日)]

為替市場では、日本円は主要通貨に対して円安となったため、前期末よりも円安水準で期を終えました。前期末と比較して円安/米ドル高、円安/ユーロ高となりました。

◆ポートフォリオについて◆

「ラッセル・インベストメント外国株式マザーファンド」(以下「マザーファンド」といいます。)の受益証券に投資しました。なお、為替ヘッジは行いませんでした。

マザーファンドでは、主として日本を除く世界先進各国の株式に投資しています。また、運用にあたっては、複数の運用会社を厳選し、これらをバランスよく組み合わせ、必要に応じて入替え等を行っています。

なお、当期は、運用会社や目標配分割合の変更は行いませんでした。

当期末における運用会社の構成は以下の通りです。

運用スタイル	運用会社 (外部委託先運用会社/投資助言会社) ^(注1)	目標配分割合 ^(注2)
成長型	パインストーン・アセット・マネジメント・インク (カナダ) [投資助言] ^(注3)	14.5%
	モルガン・スタンレー・インベストメント・マネジメント・インク (米国) [投資助言] ^(注3)	12.5%
割安型	サンダース・キャピタル・エル・エル・シー (米国) [投資助言] ^(注3)	16.5%
	プジーナ・インベストメント・マネジメント・エル・エル・シー (米国) [投資助言] ^(注3)	16.5%
市場型	ニューメリック・インベスターズ・エル・エル・シー (米国) [投資助言] ^(注3)	18.0%
ポートフォリオ 特性補強型 ^(注4)	ラッセル・インベストメント・インプリメンテーション・サービシーズ・エル・エル・シー (米国)	22.0%

(注1)「運用会社」について、運用の指図にかかる権限を委託する運用会社を「外部委託先運用会社」、外部委託先運用会社に投資助言を行う会社を「投資助言会社」ということがあります。

(注2)「目標配分割合」とは、運用会社を組み合わせる際に目安とする配分割合をいいます。

(注3)各運用会社の投資助言に基づき、ラッセル・インベストメント・インプリメンテーション・サービシーズ・エル・エル・シー (米国) が運用の指図を行います。

(注4)ポートフォリオ特性補強型：採用している他の運用会社の運用戦略の特徴を活かしながら、マザーファンド全体としてのポートフォリオ特性を補強するために必要なファクター (バリュエーション、モメンタム、低ボラティリティ、高配当など) の運用を行います。

(注5)マザーファンド全体の運用効率を高めること、各運用会社の入替え等に際しての資産の移転管理および一時的な運用、他の運用会社からの投資助言等に基づく運用、委託会社が必要と判断した場合におけるマザーファンドの一部についての運用等を行うため、ラッセル・インベストメント・インプリメンテーション・サービシーズ・エル・エル・シー (米国) を採用しています。

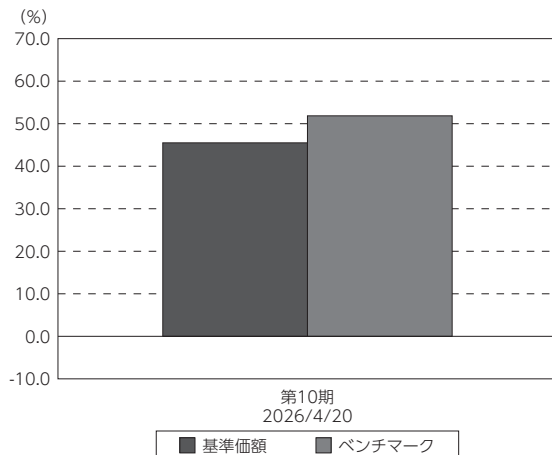
◆ベンチマークとの差異について◆

当ファンドの騰落率は、ベンチマーク（MSCI KOKUSAI（配当込み））の騰落率+51.9%を6.4%下回りました。

当ファンドの主要投資対象であるマザーファンドにおけるベンチマークに対する主なプラス要因・マイナス要因は以下の通りです。

- 国別配分効果
台湾への投資等がプラス要因となりました。
- 業種配分効果
情報技術セクターのアンダーウェイト等がマイナス要因となりました。
- 銘柄選択効果
資本財・サービスセクター等での銘柄選択がマイナス要因となりました。

基準価額とベンチマークの対比（騰落率）



(注) 基準価額の騰落率は分配金（税込み）込みです。
 (注) MSCI KOKUSAI（配当込み）は当ファンドのベンチマークです。詳しくは12頁をご参照ください。

◆分配金について◆

長期的な信託財産の成長を追求する目的に鑑み、第10期は収益の分配を行いませんでした。なお、収益分配金に充てなかった利益につきましては、信託財産内に留保し、その全額を当ファンドの運用方針に基づき引き続き運用させていただきます。

■分配原資の内訳

(単位:円、1万口当たり・税込み)

項目	第10期
	2025年4月19日～ 2026年4月20日
当期分配金	—
(対基準価額比率)	—%
当期の収益	—
当期の収益以外	—
翌期繰越分配対象額	36,180

(注) 対基準価額比率は当期分配金（税込み）の期末基準価額（分配金込み）に対する比率であり、ファンドの収益率とは異なります。
 (注) 当期の収益、当期の収益以外は小数点以下切捨てで算出しているため合計が当期分配金と一致しない場合があります。

◆◆◆今後の運用方針◆◆◆

■当ファンド

引き続き、主としてマザーファンドの受益証券に投資します。また、原則として為替ヘッジは行わない方針です。

■マザーファンド

引き続き、主として日本を除く世界先進各国の株式に投資します。また、運用にあたっては、複数の運用会社を厳選し、これらをバランスよく組み合わせ、必要に応じて入替え等を行います。

運用会社の選定・組み合わせに際しては、継続的で広範な運用会社調査をもとに優れていると判断される運用会社を厳選し、その中から異なる運用スタイルを持つ運用会社を最適と判断される目標配分割合で組み合わせます。今後も、運用会社を継続的にモニタリングし、必要に応じて運用会社や目標配分割合の変更を行うとともに、この運用手法の更なる効率化等を図っていく方針です。

◆◆◆お知らせ◆◆◆

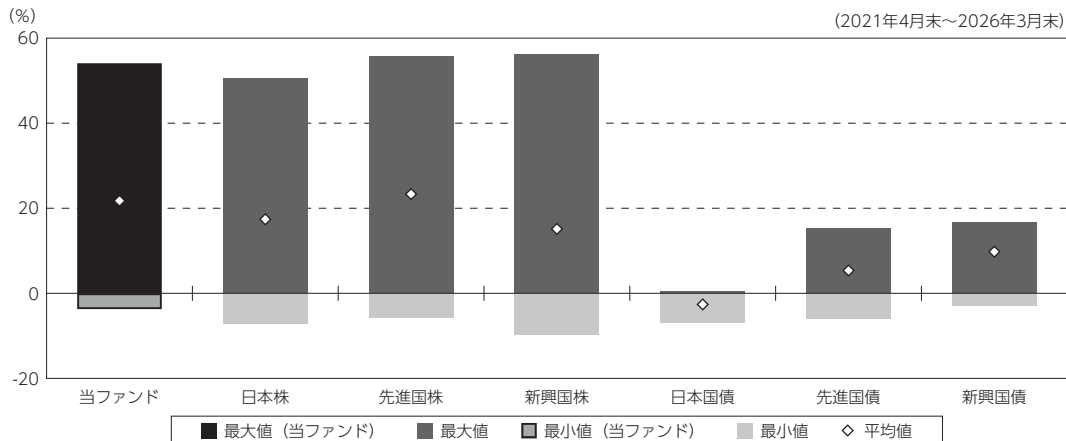
一般社団法人投資信託協会が一般社団法人日本投資顧問業協会と合併し、名称を一般社団法人資産運用業協会に変更することとなったため、信託約款に所要の変更を行いました。(2026年4月1日)

◆◆◆当ファンドの概要◆◆◆

商品分類	追加型投信／海外／株式	
信託期間	原則として無期限です。(2016年6月13日設定)	
運用方針	主として日本を除く世界先進各国の株式に実質的に投資し、信託財産の長期的な成長を図ります。	
主要投資対象	当ファンド	マザーファンド受益証券を主要投資対象とします。
	マザーファンド	日本を除く世界先進各国の株式を主要投資対象とします。
運用方法	マザーファンドでは、複数の運用会社を厳選し、これらをバランスよく組み合わせ、必要に応じて入替え等を行います。	
投資制限	当ファンド	株式への実質投資割合には制限を設けません。 投資信託証券（マザーファンド受益証券および上場投資信託証券を除きます。）への実質投資割合は、信託財産の純資産総額の5%以内とします。 外貨建資産への実質投資割合には制限を設けません。
	マザーファンド	株式への投資割合には制限を設けません。 投資信託証券（上場不動産投資信託証券を除きます。）への投資割合は、信託財産の純資産総額の5%以内とします。 外貨建資産への実質投資割合には制限を設けません。
分配方針	毎決算時に、経費控除後の繰越分を含めた利子・配当等収入と売買益（評価益を含みます。）等から、基準価額水準、市況動向等を勘案して決定します。ただし、基準価額水準、市況動向等によっては分配を行わないことがあります。留保益の運用については、特に制限を設けず、元本部分と同一の運用を行います。	

※当ファンドは、ファミリーファンド方式で運用を行います。ファミリーファンド方式とは、受益者からの資金をまとめてベビーファンド（当ファンド）とし、その資金を主としてマザーファンドの受益証券に投資して、実質的な運用をマザーファンドで行う仕組みです。

◆◆◆当ファンドと代表的な資産クラスとの騰落率の比較◆◆◆



(単位: %)

	当ファンド	日本株	先進国株	新興国株	日本国債	先進国債	新興国債
最大値	54.1	50.5	55.7	56.3	0.6	15.3	16.6
最小値	△ 3.7	△ 7.1	△ 5.8	△ 9.7	△ 6.9	△ 6.1	△ 2.9
平均値	21.8	17.4	23.3	15.1	△ 2.6	5.4	9.8

(注) すべての資産クラスが当ファンドの投資対象とは限りません。

(注) 当ファンドは分配金再投資基準価額の年間騰落率です。

(注) 当ファンドおよび代表的な資産クラスの2021年4月から2026年3月までの各月末における直近1年間の騰落率を元に、その平均値・最大値・最小値を表示したものです。

(注) 年間騰落率は2026年3月末から60ヵ月遡った計算結果であり、当ファンドの決算日に対応した数値とは異なります。

* 各資産クラスの年間騰落率の計算に際しては、以下の指数を使用しています。なお、各指数については12頁をご参照ください。

日本株 …… TOP I X (配当込み)

先進国株 …… M S C I K O K U S A I (配当込み)

新興国株 …… M S C I エマージング・マーケット・インデックス (配当込み)

日本国債 …… N O M U R A - B P I 国債

先進国債 …… F T S E 世界国債インデックス (除く日本、円ベース)

新興国債 …… F T S E 新興国市場国債インデックス (円ベース)

◆◆◆ファンドデータ◆◆◆

◆当ファンドの組入資産の内容◆

(2026年4月20日現在)

■組入ファンド

銘 柄 名	第10期末
	%
ラッセル・インベストメント外国株式マザーファンド	100.6
組入銘柄数	1銘柄


(注) 比率は純資産総額に対する評価額の割合です。

(注) 組入銘柄に関する詳細な情報等につきましては、運用報告書（全体版）に記載しております。


■資産別配分



■国・地域別配分



■通貨別配分



(注) 比率は当ファンドの純資産総額に対する割合です。

(注) 国・地域別配分につきましては各銘柄の発行国・地域を表示しております。

◆純資産等◆

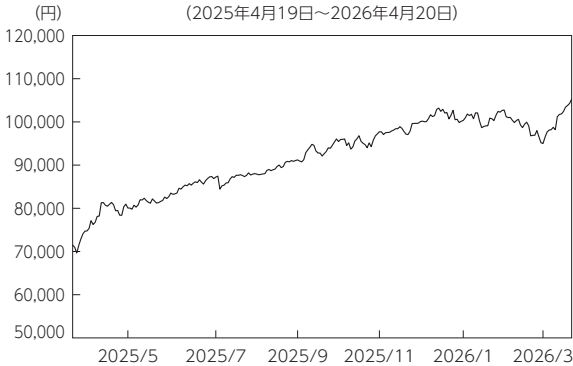
項 目	第10期末
	2026年4月20日
純 資 産 総 額	1,970,873,011円
受 益 権 総 口 数	426,776,319口
1万口当たり基準価額	46,180円

(注) 期中における追加設定元本額は23,673,230円、同解約元本額は78,252,401円です。

◆組入上位ファンドの概要◆

<ラッセル・インベストメント外国株式マザーファンド>

■基準価額の推移



■1万口当たりの費用の明細

(2025年4月19日～2026年4月20日)

項目	当期	
	金額	比率
	円	%
(a) 売買委託手数料 (株 式) (投 資 信 託 証 券) (先 物 ・ オ プ シ ョ ン)	18 (15) (0) (3)	0.020 (0.017) (0.000) (0.003)
(b) 有価証券取引税 (株 式) (投 資 信 託 証 券)	14 (14) (0)	0.015 (0.015) (0.000)
(c) その他費用 (保 管 費 用) (そ の 他)	61 (8) (53)	0.067 (0.009) (0.058)
合 計	93	0.102

期中の平均基準価額は、91,334円です。

(注) 上記項目の概要につきましては運用報告書(全体版)をご参照ください。
 (注) 各金額は項目ごとに円未満は四捨五入してあります。
 (注) 各比率は1万口当たりのそれぞれの費用金額(円未満の端数を含む)を期中の平均基準価額で除して100を乗じたもので、項目ごとに小数点以下第4位を四捨五入して表示しております。

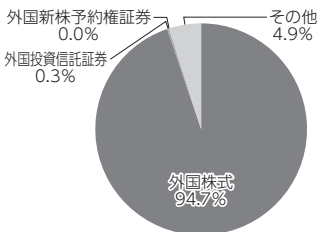
■組入上位10銘柄

(2026年4月20日現在)

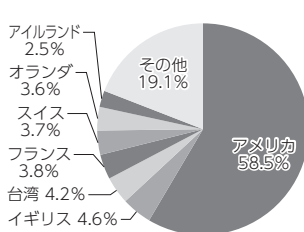
順位	銘柄名	業種/種別等	通貨	国(地域)	比率
1	TAIWAN SEMICONDUCTOR-SP ADR	半導体・半導体製造装置	米ドル	台湾	2.9%
2	MICROSOFT CORP	ソフトウェア・サービス	米ドル	アメリカ	2.8%
3	ALPHABET INC-CL A	メディア・娯楽	米ドル	アメリカ	2.6%
4	META PLATFORMS INC-CLASS A	メディア・娯楽	米ドル	アメリカ	2.4%
5	AMAZON.COM INC	一般消費財・サービス流通・小売り	米ドル	アメリカ	2.1%
6	NVIDIA CORP	半導体・半導体製造装置	米ドル	アメリカ	2.0%
7	APPLE INC	テクノロジー・ハードウェアおよび機器	米ドル	アメリカ	1.9%
8	ASML HOLDING NV	半導体・半導体製造装置	ユーロ	オランダ	1.8%
9	ALPHABET INC-CL C	メディア・娯楽	米ドル	アメリカ	1.7%
10	MASTERCARD INC - A	金融サービス	米ドル	アメリカ	1.6%
組入銘柄数				468銘柄	

(注) 比率は、純資産総額に対する割合です。
 (注) 組入銘柄に関する詳細な情報等につきましては、運用報告書(全体版)に記載しております。
 (注) 国(地域)は各銘柄の発行国・地域を表示しております。

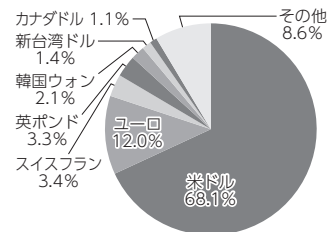
■資産別配分



■国・地域別配分



■通貨別配分



(注) 比率は当ファンドの純資産総額に対する割合です。
 (注) 国・地域別配分につきましては各銘柄の発行国・地域を表示しております。
 (注) その他にはコール・ローン等を含む場合があります。
 ※当マザーファンドの計算期間における運用経過の説明は運用報告書(全体版)をご参照ください。

ベンチマークおよび「当ファンドと代表的な資産クラスとの騰落率の比較」に用いた指数について**◆TOPIX (配当込み)**

TOPIX (配当込み) は日本の株式市場を広範に網羅するとともに、投資対象としての機能性を有するマーケット・ベンチマークで、配当を考慮したものです。TOPIXの指数値および商標は、株式会社JPX総研または株式会社JPX総研の関連会社（以下「JPX」といいます。）の知的財産であり、すべての権利はJPXが所有しています。また、これらの情報は信頼のおける情報源から得たものではありませんが、JPXはその確実性および完結性に責任を負うものではありません。

◆MSCI KOKUSAI (配当込み)

MSCI KOKUSAI (配当込み) は、MSCI Inc.が開発した株価指数で、日本を除く世界主要国の株価指数を、各国の株式時価総額をベースに合成したものです。当該インデックスに関する著作権およびその他知的財産権はすべてMSCI Inc.に帰属しており、その許諾なしにコピーを含め電子的、機械的な一切の手段その他、あらゆる形態を用い、インデックスの全部または一部を複製、配付、使用することは禁じられています。また、これらの情報は信頼のおける情報源から得たものではありませんが、その確実性および完結性をMSCI Inc.は何ら保証するものではありません。

◆MSCIエマージング・マーケット・インデックス (配当込み)

MSCIエマージング・マーケット・インデックス (配当込み) は、MSCI Inc.が開発した株価指数で、新興国の株価指数を、各国の株式時価総額をベースに合成したものです。当該インデックスに関する著作権およびその他知的財産権はすべてMSCI Inc.に帰属しており、その許諾なしにコピーを含め電子的、機械的な一切の手段その他、あらゆる形態を用い、インデックスの全部または一部を複製、配付、使用することは禁じられています。また、これらの情報は信頼のおける情報源から得たものではありませんが、その確実性および完結性をMSCI Inc.は何ら保証するものではありません。

◆NOMURA-BPI 国債

NOMURA-BPI 国債は、野村フィデューシャリー・リサーチ&コンサルティング株式会社（以下「NFRC」といいます。）が公表する、国内で発行された公募利付国債の市場全体の動向を表す投資収益指数です。NOMURA-BPIは、NFRCが作成している指数で、当該指数に関する一切の知的財産権とその他一切の権利はNFRCに帰属しています。また、NFRCは、当該インデックスの正確性、完全性、信頼性、有用性を保証するものではなく、ファンドの運用成果等に関して一切責任を負うものではありません。

◆FTSE世界国債インデックス (除く日本、円ベース)

FTSE世界国債インデックス (除く日本、円ベース) は、FTSE Fixed Income LLCにより運営され、日本を除く世界主要国の国債の総合収益率を各市場の時価総額で加重平均した債券インデックスです。当該インデックスのデータは、情報提供のみを目的としており、FTSE Fixed Income LLCは、当該データの正確性および完全性を保証せず、またデータの誤謬、脱漏または遅延につき何ら責任を負いません。当該インデックスに対する著作権等の知的財産その他一切の権利はFTSE Fixed Income LLCに帰属します。

◆FTSE新興国市場国債インデックス (円ベース)

FTSE新興国市場国債インデックス (円ベース) は、FTSE Fixed Income LLCにより運営され、主要新興国の国債の総合収益率を各市場の時価総額で加重平均した債券インデックスです。当該インデックスのデータは、情報提供のみを目的としており、FTSE Fixed Income LLCは、当該データの正確性および完全性を保証せず、またデータの誤謬、脱漏または遅延につき何ら責任を負いません。当該インデックスに対する著作権等の知的財産その他一切の権利はFTSE Fixed Income LLCに帰属します。

(余白)

(余白)

